


# ENCUESTA SOBRE MIGRACIÓN EN LA FRONTERA GUATEMALA-MÉXICO 2004



ENCUESTA SOBRE MIGRACIÓN  
EN LA FRONTERA  
GUATEMALA-MÉXICO  
2004

Primera edición: 2006

D.R. © 2006 Instituto Nacional de Migración (SEGOB)  
Centro de Estudios Migratorios  
Homero 1832, Col. Los Morales, Deleg. Miguel Hidalgo  
C.P. 11510, México, D.F.  
[www.inami.gob.mx](http://www.inami.gob.mx)

D.R. © 2006 Consejo Nacional de Población (SEGOB)  
Hamburgo 135, Col. Juárez, Deleg. Cuauhtémoc  
C.P. 06600, México, D.F.  
[www.conapo.gob.mx](http://www.conapo.gob.mx)

D.R. © 2006 Secretaría del Trabajo y Previsión Social  
Carretera Picacho Ajusco 714, Col. Torres de Padierna  
Deleg. Tlalpan, C.P. 14209, México, D.F.  
[www.stps.gob.mx](http://www.stps.gob.mx)

D.R. © 2006 Secretaría de Relaciones Exteriores  
Plaza Juárez 20, Col. Centro, Deleg. Cuauhtémoc,  
C.P. 06010, México, D.F.  
[www.sre.gob.mx](http://www.sre.gob.mx)

D.R. © 2006 El Colegio de la Frontera Norte  
Km. 18.5 Carretera escénica Tijuana-Ensenada  
San Antonio del Mar, C.P. 22560  
Tijuana, Baja California, México.  
[www.colef.mx](http://www.colef.mx)

Coedición: SEGOB-Instituto Nacional de Migración-Centro de Estudios  
Migratorios/SEGOB-Consejo Nacional de Población/Secretaría  
del Trabajo y Previsión Social/Secretaría de Relaciones Exteriores.  
El Colegio de la Frontera Norte.

**ISBN: 968-813-797-9**

Se permite la reproducción total o parcial sin fines comerciales, citando la fuente.

Impreso en México/Printed in Mexico

ENCUESTA SOBRE MIGRACIÓN  
EN LA FRONTERA  
GUATEMALA-MÉXICO  
2004

MÉXICO 2006

INSTITUTO NACIONAL DE MIGRACIÓN  
CONSEJO NACIONAL DE POBLACIÓN  
EL COLEGIO DE LA FRONTERA NORTE  
SECRETARÍA DE GOBERNACIÓN  
SECRETARÍA DEL TRABAJO Y PREVISIÓN SOCIAL  
SECRETARÍA DE RELACIONES EXTERIORES



# ÍNDICE

|  |    |
|--|----|
| PRESENTACIÓN .....   | 13 |
| PARTICIPANTES .....  | 15 |
| I. PANORAMA DE LA SITUACIÓN EN LA FRONTERA   |    |
| GUATEMALA-MÉXICO .....   | 17 |
| <i>Condiciones histórico geográficas de la frontera</i> .....  | 17 |
| <i>Puntos de cruce</i> .....   | 22 |
| <i>Tipos de flujos migratorios</i> .....   | 24 |
| <i>Actividades laborales de los trabajadores guatemaltecos en México</i> .....                             | 30 |
| II. ANTECEDENTES DE LA ENCUESTA SOBRE MIGRACIÓN EN LA FRONTERA GUATEMALA-MÉXICO .....                      | 33 |
| <i>Encuesta sobre Migración en la Frontera Norte de México</i> .....                                       | 33 |
| <i>Estudio previo y prueba piloto de la Encuesta sobre Migración en la Frontera Guatemala-México</i> ..... | 34 |
| III. LA ENCUESTA SOBRE MIGRACIÓN EN LA FRONTERA GUATEMALA-MÉXICO (EMIF GUAMEX) .....                       | 37 |
| <i>Objetivos</i> .....   | 40 |
| IV. ASPECTOS METODOLÓGICOS .....   | 43 |
| <i>Flujos migratorios captados</i> .....   | 44 |
| <i>Poblaciones objetivo</i> .....  | 47 |
| <i>Unidades de observación</i> .....   | 51 |
| <i>Unidades de selección</i> .....   | 51 |
| <i>Método de selección de muestra</i> .....  | 56 |
| <i>Métodos de ponderación de las unidades muestrales</i> .....   | 57 |

|   |     |
|---|-----|
| <i>Tamaño de la muestra</i> .....   | 61  |
| <i>Operativo de campo</i> .....   | 62  |
| V. PLAN DE TABULACIONES .....   | 67  |
| VI. FLUJO DE MIGRANTES PROCEDENTES DE GUATEMALA A MÉXICO,<br>VÍA TERRESTRE .....                        | 73  |
| <i>Definición, tipología y diagrama</i> .....   | 73  |
| <i>Cuadros del 1 al 25</i> .....  | 75  |
| VII. FLUJO DE MIGRANTES PROCEDENTES DE MÉXICO A GUATEMALA,<br>VÍA TERRESTRE .....                       | 101 |
| <i>Definición, tipología y diagrama</i> .....   | 101 |
| <i>Cuadros del 26 al 51</i> .....   | 103 |
| VIII. FLUJO DE MIGRANTES GUATEMALTECOS DEVUELTOS<br>POR LAS AUTORIDADES MIGRATORIAS MEXICANAS .....     | 131 |
| <i>Definición, tipología y diagrama</i> .....   | 131 |
| <i>Cuadros del 52 al 75</i> .....   | 133 |
| IX. FLUJO DE MIGRANTES GUATEMALTECOS DEVUELTOS<br>POR LAS AUTORIDADES MIGRATORIAS ESTADOUNIDENSES ..... | 159 |
| <i>Definición, tipología y diagrama</i> .....   | 159 |
| <i>Cuadros del 76 al 101</i> .....  | 161 |
| X. GLOSARIO .....   | 175 |

ÍNDICE DE CUADROS

MIGRANTES GUATEMALTECOS PROCEDENTES DE GUATEMALA A MÉXICO,  
VÍA TERRESTRE, POR TIEMPO DE ESTANCIA Y:

|   |    |
|---|----|
| 1. <i>Grupos de edad, según sexo</i> .....  | 75 |
| 2. <i>Nivel de instrucción, según sexo</i> .....  | 76 |
| 3. <i>Sexo, según situación conyugal</i> .....  | 77 |
| 4. <i>Relación de parentesco en el hogar, según sexo</i> .....  | 78 |
| 5. <i>Tipo de localidad guatemalteca de residencia, según condición<br/>de habla de lengua indígena</i> ..... | 79 |
| 6. <i>Departamento guatemalteco de residencia,<br/>según localidad donde fue entrevistado</i> .....           | 80 |
| 7. <i>Grupos de edad, según experiencia laboral en Guatemala</i> .....  | 82 |
| 8. <i>Nivel de instrucción, según experiencia laboral en Guatemala</i> .....                                  | 83 |
| 9. <i>Nivel de instrucción, según oficio o profesión de los que trabajaron<br/>en Guatemala</i> .....         | 84 |
| 10. <i>Ingreso recibido de los que trabajaron en Guatemala, según sector<br/>de actividad</i> .....           | 85 |

|   |     |
|---|-----|
| 11. <i>Motivo de cruce a México, según tiempo que piensa permanecer en México</i> .....   | 86  |
| 12. <i>Documento para cruzar a México, según motivo de cruce</i> .....  | 86  |
| 13. <i>Documento para cruzar a México, según departamento guatemalteco de residencia</i> .....                                    | 87  |
| 14. <i>Sector de la economía al que se dirige a trabajar en México, según sexo</i> .....  | 88  |
| 15. <i>Lugar al que se dirige en México, según ciudad guatemalteca de cruce</i> .....   | 89  |
| 16. <i>Medio de cruce a México, según uso de pollero</i> .....  | 91  |
| 17. <i>Motivo de cruce a México, según número de veces que ha cruzado a México</i> .....  | 92  |
| 18. <i>Grupos de edad, según experiencia laboral en el último viaje a México</i> .....  | 93  |
| 19. <i>Sexo, según oficio o profesión en la última experiencia laboral en México</i> .....  | 94  |
| 20. <i>Trimestre, según sector de actividad en la última experiencia laboral en México</i> .....                                  | 95  |
| 21. <i>Ingreso recibido en la última experiencia laboral en México, según sector de actividad</i> .....                           | 96  |
| 22. <i>Sexo, según ingreso recibido en la última experiencia laboral en México</i> .....  | 97  |
| 23. <i>Puesto o posición en el trabajo realizado en la última experiencia laboral en México, según sexo</i> .....                 | 98  |
| 24. <i>Nivel de instrucción, según puesto o posición en el trabajo realizado en la última experiencia laboral en México</i> ..... | 99  |
| 25. <i>Causa principal de retorno al país de residencia de los que trabajaron en México, según sexo</i> .....                     | 100 |

MIGRANTES GUATEMALTECOS PROCEDENTES DE MÉXICO A GUATEMALA,  
VÍA TERRESTRE, POR TIEMPO DE ESTANCIA Y:

|  |     |
|--|-----|
| 26. <i>Grupos de edad, según sexo</i> .....  | 103 |
| 27. <i>Nivel de instrucción, según sexo</i> .....  | 104 |
| 28. <i>Sexo, según situación conyugal</i> .....  | 105 |
| 29. <i>Relación de parentesco en el hogar, según sexo</i> .....  | 106 |
| 30. <i>Tipo de localidad guatemalteca de residencia, según condición de habla de lengua indígena</i> ..... | 107 |
| 31. <i>Departamento guatemalteco de residencia, según localidad donde fue entrevistado</i> .....           | 108 |
| 32. <i>Grupos de edad, según experiencia laboral en Guatemala</i> .....                                    | 110 |
| 33. <i>Nivel de instrucción, según experiencia laboral en Guatemala</i> .....                              | 111 |
| 34. <i>Nivel de instrucción, según oficio o profesión de los que trabajaron en Guatemala</i> .....         | 112 |
| 35. <i>Ingreso recibido de los que trabajaron en Guatemala, según sector de actividad</i> .....            | 113 |
| 36. <i>Motivo de cruce a México, según tiempo que permaneció en México</i> .....                           | 114 |



|   |     |
|---|-----|
| 37. Documento para cruzar a México, según motivo de cruce .....   | 114 |
| 38. Documento para cruzar a México, según departamento guatemalteco de residencia .....                                       | 115 |
| 39. Medio de transporte usado en México para el traslado al lugar de destino, según uso de pollero para cruzar a México ..... | 116 |
| 40. Motivo de cruce a México, según número de veces que ha cruzado a México .....   | 117 |
| 41. Grupos de edad, según experiencia laboral en el último viaje a México .....   | 118 |
| 42. Lugar donde trabajó en la última experiencia laboral en México, según ciudad guatemalteca de cruce a México .....         | 119 |
| 43. Sexo, según oficio o profesión en la última experiencia laboral en México .....   | 121 |
| 44. Trimestre, según sector de actividad en la última experiencia laboral en México .....                                     | 122 |
| 45. Ingreso recibido en la última experiencia laboral en México, según sector de actividad .....                              | 123 |
| 46. Sexo, según ingreso recibido en la última experiencia laboral en México ....  | 124 |
| 47. Puesto o posición en el trabajo realizado en la última experiencia laboral en México, según sexo .....                    | 125 |
| 48. Nivel de instrucción, según puesto o posición en el trabajo realizado en la última experiencia laboral en México .....    | 126 |
| 49. Nivel de instrucción, según ingreso recibido en la última experiencia laboral en México .....                             | 127 |
| 50. Condición de envío de remesas desde México, según departamento guatemalteco de residencia .....                           | 128 |
| 51. Causa principal de retorno al país de residencia de los que trabajaron en México, según sexo .....                        | 129 |

MIGRANTES GUATEMALTECOS DEVUELTOS POR LAS AUTORIDADES MIGRATORIAS MEXICANAS, VÍA TERRESTRE, POR DESTINO Y:

|   |     |
|---|-----|
| 52. Grupos de edad, según sexo .....  | 133 |
| 53. Nivel de instrucción, según sexo .....  | 134 |
| 54. Sexo, según situación conyugal .....  | 135 |
| 55. Relación de parentesco en el hogar, según sexo .....                                    | 136 |
| 56. Tipo de localidad guatemalteca de residencia, según motivo de cruce a México .....      | 137 |
| 57. Trimestre, según motivo de cruce a México .....   | 138 |
| 58. Departamento guatemalteco de residencia, según motivo de cruce a México .....           | 139 |
| 59. Grupos de edad, según experiencia laboral en Guatemala .....                            | 142 |
| 60. Nivel de instrucción, según oficio o profesión de los que trabajaron en Guatemala ..... | 143 |
| 61. Ingreso recibido de los que trabajaron en Guatemala, según sector de actividad .....    | 144 |

|  |     |
|--|-----|
| 62. Medio de transporte para llegar a la frontera Guatemala-México, según uso de pollero .....                       | 145 |
| 63. Ciudad guatemalteca de cruce, según lugar donde pasó la noche antes de cruzar a México .....                     | 146 |
| 64. Documento para cruzar a México, según motivo de cruce .....  | 147 |
| 65. Documento para cruzar a México, según departamento guatemalteco de residencia .....                              | 148 |
| 66. Motivo de cruce a México, según número de veces que ha cruzado a México .....                                    | 149 |
| 67. Motivo de cruce a México, según número de veces que ha cruzado a Estados Unidos .....                            | 149 |
| 68. Grupos de edad, según experiencia laboral en el último viaje a México .....                                      | 150 |
| 69. Sexo, según oficio o profesión en la última experiencia laboral en México .....                                  | 151 |
| 70. Ingreso recibido en la última experiencia laboral en México, según sector de actividad .....                     | 152 |
| 71. Lugar de mayor tiempo de estancia en México, según motivo de cruce .....   | 153 |
| 72. Tiempo que permaneció en México, según motivo de cruce .....   | 155 |
| 73. Dinero que gastó desde que salió del lugar de residencia, según motivo de cruce a México .....                   | 156 |
| 74. Número de veces que ha sido detenido por autoridades migratorias mexicanas, según motivo de cruce a México ..... | 157 |
| 75. Reintento de cruce a México, según motivo de cruce .....   | 158 |

MIGRANTES GUATEMALTECOS DEVUELTOS POR LAS AUTORIDADES MIGRATORIAS ESTADOUNIDENSES, VÍA AÉREA, POR:

|  |     |
|--|-----|
| 76. Grupos de edad, según sexo .....   | 161 |
| 77. Nivel de instrucción, según sexo .....   | 161 |
| 78. Sexo, según situación conyugal .....   | 162 |
| 79. Relación de parentesco en el hogar, según sexo .....   | 162 |
| 80. Trimestre, según motivo de cruce a Estados Unidos .....                                      | 162 |
| 81. Departamento guatemalteco de residencia, según motivo de cruce a Estados Unidos .....        | 163 |
| 82. Grupos de edad, según experiencia laboral en Guatemala .....                                 | 164 |
| 83. Nivel de instrucción, según oficio o profesión de los que trabajaron en Guatemala .....      | 164 |
| 84. Ingreso recibido de los que trabajaron en Guatemala, según sector de actividad .....         | 165 |
| 85. Ciudad guatemalteca de cruce a México, según lugar donde pasó la noche antes de cruzar ..... | 165 |
| 86. Número de veces que ha cruzado a México, según motivo de cruce a Estados Unidos .....        | 166 |

|  |     |
|--|-----|
| 87. <i>Número de veces que ha cruzado a Estados Unidos, según motivo de cruce a este país</i> . . . . .                                      | 166 |
| 88. <i>Medio de transporte para llegar a la frontera norte de México, según ciudad mexicana de cruce a Estados Unidos</i> . . . . .          | 167 |
| 89. <i>Ciudad mexicana de cruce a Estados Unidos, según motivo de cruce a este país</i> . . . . .  | 167 |
| 90. <i>Ciudad mexicana de cruce a Estados Unidos, según tiempo de estancia en la misma ciudad fronteriza</i> . . . . .                       | 168 |
| 91. <i>Lugar donde pasó la noche antes de cruzar a Estados Unidos, según ciudad mexicana de cruce a este país</i> . . . . .                  | 169 |
| 92. <i>Documento de cruce a Estados Unidos, según motivo de cruce</i> . . . . .  | 170 |
| 93. <i>Ciudad mexicana de cruce a Estados Unidos, según uso de pollero</i> . . . . .   | 170 |
| 94. <i>Grupos de edad, según experiencia laboral en el último viaje a Estados Unidos</i> . . . . .   | 171 |
| 95. <i>Sexo, según oficio o profesión en la última experiencia laboral en Estados Unidos</i> . . . . .                                       | 171 |
| 96. <i>Ingreso recibido en la última experiencia laboral en Estados Unidos, según sector de actividad</i> . . . . .                          | 172 |
| 97. <i>Tiempo total trabajado en Estados Unidos, según uso de remesas enviadas al país de origen</i> . . . . .                               | 172 |
| 98. <i>Estado de mayor tiempo de estancia en Estados Unidos, según motivo de cruce</i> . . . . .   | 173 |
| 99. <i>Tiempo que permaneció en Estados Unidos, según motivo de cruce</i> . . . . .  | 173 |
| 100. <i>Número de veces que ha sido detenido por las autoridades migratorias mexicanas, según motivo de cruce a Estados Unidos</i> . . . . . | 174 |
| 101. <i>Reintento de cruce a Estados Unidos, según motivo de cruce</i> . . . . .   | 174 |

## PRESENTACIÓN

**E**l movimiento migratorio en la frontera sur de México históricamente ha sido caracterizado por una intensa vida transfronteriza, que se expresa en determinadas zonas en el flujo de visitantes guatemaltecos y beliceños que llegan a México desde localidades cercanas, así como en la entrada de trabajadores agrícolas guatemaltecos que cruzan a Chiapas para laborar. Sin embargo, en los últimos 15 años, además de este patrón de movilidad fronteriza tradicional, se observa la presencia de grupos cada vez más significativos de migrantes indocumentados centroamericanos cuyo objetivo principal es utilizar a México como país de tránsito para llegar a Estados Unidos. En forma adicional, en los años más recientes, se ha hecho evidente el desplazamiento de trabajadores temporales guatemaltecos a sectores no agrícolas y a más destinos en el estado de Chiapas, así como a otros estados del sureste mexicano.

En el contexto actual, la necesidad de conocer estos patrones migratorios a profundidad, sin duda constituye un reto debido al impacto social y económico que estos flujos están provocando en los estados del sur del México. De tal forma, y con la finalidad de aportar elementos cuantitativos para el estudio de este fenómeno, El Colegio de la Frontera Norte (EL COLEF), el Instituto Nacional de Migración (INM), el Consejo Nacional de Población (CONAPO) y la Secretaría del Trabajo y Previsión Social (STyPS), decidieron aplicar una encuesta en las localidades fronterizas de mayor intensidad migratoria entre Guatemala y México, con el objetivo de medir y caracterizar

los flujos migratorios que se desplazan a territorio mexicano y/o estadounidense, con el propósito de laborar en estos países. Dicho proyecto interinstitucional se denominó “Encuesta sobre Migración en la Frontera Guatemala-México” (EMIF GUAMEX).

La base conceptual y metodológica de la EMIF GUAMEX es la Encuesta sobre Migración en la Frontera Norte (EMIF NORTE), conformada por la aplicación de técnicas de muestreo probabilístico de poblaciones móviles. La adaptación de la EMIF NORTE a las condiciones de la frontera sur, representa sin duda uno de los logros más importantes en este esfuerzo debido a la falta de antecedentes en la aplicación de encuestas de este tipo en los estudios sobre migración en la frontera sur de México. El primer levantamiento de la EMIF GUAMEX se llevó a cabo entre enero y diciembre del 2004, luego de un estudio exploratorio en 2003.

La presente publicación es resultado del procesamiento de los datos captados por dicha encuesta en 2004, y retrata las características sociodemográficas y económicas de los migrantes, su experiencia y condiciones laborales tanto en el lugar de origen como en el de destino, así como las motivaciones, condiciones de cruce y estancia en nuestro país.

Este primer levantamiento de la EMIF GUAMEX debe ser visto como un esfuerzo interinstitucional por llenar un vacío estadístico a través de la conformación de un observatorio que, de manera continua y sistemática, da cuenta de la creciente y compleja dinámica migratoria en esta frontera, que sin dudas se irá perfeccionando con la propia experiencia de la aplicación de la encuesta y el mejor conocimiento del fenómeno derivado de sus resultados. El interés y compromiso de las instituciones participantes por lograr la continuidad del proyecto se ha manifestado en la continuidad de su aplicación durante 2005 y 2006 cuyos resultados permitirán comenzar a tener series históricas. A partir del segundo levantamiento la Secretaría de Relaciones Exteriores (SRE) también se incorporó a este proyecto.

Las instituciones involucradas en este proyecto de gran envergadura, esperan que los resultados de la EMIF GUAMEX constituyan un aporte sustancial al avance del conocimiento de la dinámica migratoria en el sur de México, estimulen el desarrollo de investigaciones al respecto y a su vez, sea un insumo fundamental para la formulación de políticas públicas y la toma de decisiones en la materia.

# **PARTICIPANTES**

## **APLICACIÓN DE LA ENCUESTA**

### **EL COLEGIO DE LA FRONTERA NORTE**

Investigadores responsables:

Jorge Santibáñez Romellón

Rodolfo Corona Vázquez

Coordinación general del trabajo de campo:

Jesús Montenegro Herrera

Coordinación general de procesamiento de datos:

Víctor Barraza Jiménez

Coordinación del trabajo de campo:

Silvia Irene Palma Calderón (FLACSO-Guatemala)

Jacobo Dardón (FLACSO-Guatemala)

Hugo Ángeles Cruz (ECOSUR)

Coordinadores operativos regionales en Guatemala  
y personal de apoyo:

Julio César Argueta Méndez

Julio Ismael Domingo Montejo

Francisco Barraza Jiménez

Miguel Ángel Díaz Martínez

Cristina Robledo Cossío

Angélica Contreras Espinoza

Aldo Rogelio Gutiérrez Santana

José Ramón Lugo Sánchez

**PROCESAMIENTO DE LAS BASES DE DATOS Y ELABORACIÓN DE TEXTO Y CUADROS DE RESULTADOS**

Centro de Estudios Migratorios, Instituto Nacional de Migración  
Ernesto Rodríguez Chávez  
Jéssica Natalia Nájera Aguirre

**REVISIÓN POR LA COMISIÓN TÉCNICA DE LA EMIF**

El Colegio de la Frontera Norte  
Rodolfo Corona Vázquez  
Víctor Barraza Jiménez  
Jesús Montenegro Herrera  
Eduardo González Fagoada

Centro de Estudios Migratorios, Instituto Nacional de Migración  
Ernesto Rodríguez Chávez  
Jéssica Natalia Nájera Aguirre

Consejo Nacional de Población  
Paula N. Leite  
Luis Felipe Ramos Martínez

Secretaría del Trabajo y Previsión Social  
Óscar H. Ortiz Milán  
María Sánchez Flores  
Jesús Manuel Sánchez García

Secretaría de Relaciones Exteriores  
Arturo Barrio González  
Ma. Fernanda Suárez Gilly  
Ma. Salud Castillo González

# I. PANORAMA DE LA SITUACIÓN EN LA FRONTERA GUATEMALA-MÉXICO

## *Condiciones histórico geográficas de la frontera*

La frontera sur de México, menor en dimensiones en comparación con la frontera norte de nuestro país, está integrada por los estados de Chiapas, Tabasco, Campeche y Quintana Roo, los cuales limitan geográficamente con Guatemala y Belice a lo largo de 1,149 kilómetros.<sup>1</sup>

Con Belice, México comparte 193 kilómetros de frontera terrestre. En la actualidad, a través del puente Subteniente López en Chetumal, se concentra un intenso flujo de personas que cada año supera el medio millón de cruces. Flujo que en lo esencial está compuesto por visitantes locales documentados y por algunas decenas de miles de turistas. Además, esta frontera se caracteriza por cruces menores, pero constantes, de visitantes de comunidades desde ambos lados del río Hondo, en su mayoría sin documento o registro migratorio alguno.

La línea fronteriza entre México y Guatemala con una extensión de 956 kilómetros y una geografía muy diversa en selva, ríos y monta-

---

<sup>1</sup> No incluye 85,266 kilómetros de límite marítimo entre México y Belice en la Bahía de Chetumal, INEGI, Dirección General de Geografía.



ñas, posee dinámicas muy distintas según cada zona. El estado de Quintana Roo comparte una frontera natural de zona montañosa con Guatemala que posee muy baja afluencia poblacional. En la zona de la frontera con Campeche, dominada por la selva de El Petén, el cruce de personas también es bajo e irregular, entre comunidades que viven en ambos lados de una frontera virtual, como ocurre cerca de Candelaria y Calakmul. Estas regiones de muy difícil acceso, escasa población y vías de comunicación en ambos lados de la frontera, están siendo utilizadas hoy por algunas organizaciones delictivas para sus actividades de tráfico de drogas o armas, que no refiere en nada un movimiento migratorio local o transnacional sustantivo.

En el caso del estado de Tabasco, la zona fronteriza con Guatemala, es igualmente de poca densidad poblacional y vías de comunicación del lado guatemalteco, sin embargo en los últimos años se ha convertido en una vía de entrada a México para migrantes centroamericanos que cruzan por el corredor de Tenosique con la intención de transitar el territorio mexicano y llegar a Estados Unidos.

El estado de Chiapas, es sin duda el de mayor importancia dentro de la región sureste de México, no sólo por su extensión fronteriza y dinámica migratoria, sino también por su gran diversidad ecológica, étnica y cultural. Chiapas colinda al sur con Guatemala, y es su principal frontera internacional, aproximadamente 654 kilómetros de línea fronteriza, zona por donde cruza un gran número de visitantes locales y trabajadores temporales, así como migrantes centroamericanos que buscan llegar a Estados Unidos. Aunque estos flujos, también son escasos en las zonas de selva y montañas, hay que destacar el número de cruces por Ciudad Cuauhtémoc y Carmen Khan, y sobre todo el alto movimiento en ambas direcciones de la frontera que se produce por Ciudad Hidalgo y Talismán, localidades que concentran el mayor flujo de toda la frontera, pues se conectan con importantes vías de comunicación y varios de los departamentos más poblados de Guatemala.

En sentido general, la dinámica migratoria en la frontera entre México y Guatemala está condicionada por una relación sociohistórica centenaria. “Mucho antes de la delimitación geográfica entre estos países, la vida cotidiana entre las comunidades de la zona no estaba cimentada en los conceptos de frontera y migración laboral; las relaciones interétni-

cas<sup>2</sup> y la reproducción social<sup>3</sup> se basaban en los principios de la cosmovisión, parentesco, religión y demás elementos propios de su cultura; principios que se compartían entre las comunidades y las unidades domésticas de aquellas épocas a través de una libre circularidad. No obstante, los procesos históricos y políticos en México dieron origen a cambios territoriales, donde los límites fronterizos se impusieron, transformando indirectamente la vida de estas comunidades”.<sup>4</sup>

La historia entre Guatemala y México identifica tres momentos que transformaron la vida social y las relaciones interétnicas entre ellos. El primero se presentó con el establecimiento de los límites internacionales entre estos dos países en 1882. La línea fronteriza quedó establecida en el ámbito nacional y de manera simbólica en el imaginario de las comunidades limítrofes que compartían una cultura en común. No obstante, este acontecimiento histórico no afectó la interacción social, ni la circulación entre ambos países, sino que propició una gran actividad comercial y laboral transfronteriza, que permanece desde finales del siglo XIX hasta nuestros días.

El segundo momento histórico, se da a finales del siglo XIX con el descubrimiento de la riqueza natural y económica de Chiapas, que trajo consigo la pronta colonización de la región fronteriza. Esta etapa fue provechosa para la agricultura, sobre todo en la región del Soconusco en el cultivo del café y el cacao, donde se trabajaron grandes extensiones de tierra con nuevos métodos de cultivo, fertilizantes y maquinaria moderna.<sup>5</sup> No obstante, esto no cambió la tendencia a una producción basada en la gran propiedad y el uso de fuerza de trabajo mal remunerada, aspectos que no facilitaron el desarrollo integral de la región y el bienestar de su población local.

---

<sup>2</sup> Para la antropología social las relaciones interétnicas son aquellas interacciones manifiestas entre los grupos sociales donde se comparten rasgos sociales, políticos, económicos, inclusive hasta los campos simbólicos de sus propias culturas.

<sup>3</sup> La reproducción social se refiere al proceso de cambio vinculado con el aseguramiento de los sistemas sociales que involucran factores económicos, políticos, ideológicos, sociales y culturales en un proceso de mutua influencia.

<sup>4</sup> Centro de Estudios Migratorios, Instituto Nacional de Migración, *Diagnóstico general de los trabajadores temporales en la frontera sur de México*, México, Instituto Nacional de Migración, 2005, p. 9.

<sup>5</sup> *Ibid.*, p. 11.

Y un tercer momento, tuvo que ver con la vida transfronteriza entre las comunidades de ambos países que se desarrolló desde los inicios del siglo XX cuando comenzaron a surgir importantes movimientos poblacionales dedicados a las actividades comerciales y a la llegada a México de trabajadores temporales dedicados al café, los que con el tiempo crecieron gradualmente a lo largo del siglo.

Durante los años ochenta, con el crecimiento de la agricultura en cultivos de ciclo corto, como la sandía, el melón, la papaya, el chile verde y la soya, aumentó la superficie cultivada y por tanto, la demanda de trabajadores. Así, la región del Soconusco se consolidó como un emporio agrícola que requiere trabajadores temporales guatemaltecos para su sustento, además de los trabajadores mexicanos.<sup>6</sup> Hoy día, Chiapas es un estado dedicado esencialmente a las actividades agropecuarias, con el 19% del total de su superficie dedicada a la agricultura y el 35% a la ganadería.<sup>7</sup> Sin embargo, en los últimos años el crecimiento urbano de ciudades como Tapachula, han favorecido el incremento de la demanda de mano de obra para la construcción y el desarrollo de actividades en el sector de los servicios en general con participación de guatemaltecos.

Mientras estos acontecimientos históricos ocurrían en territorio mexicano, la situación en Guatemala no era menos diferente. Al igual que en México, en Guatemala, durante el siglo XIX las tierras que eran propiedad comunal de los indígenas Mam y de otras etnias, fueron expropiadas y vendidas a los extranjeros europeos que se dedicaron al cultivo del café. En un principio estas tierras eran trabajadas por los jornaleros guatemaltecos, que lentamente fueron abandonando las fincas para incorporarse en los procesos de la migración de trabajadores temporales a México; no obstante que las tierras guatemaltecas fueron perdiendo interés entre los propietarios por motivos políticos, sociales, climáticos, entre otros.<sup>8</sup>

En resumen, de esta relación histórica entre Guatemala y México, es que se desprenden buena parte de las actuales condiciones y dinámica migratoria en la frontera común: relaciones interétnicas y de reproduc-

---

<sup>6</sup> Martínez, Germán, *Plantaciones, trabajo guatemalteco y política migratoria en la frontera sur de México*, Ocozocoautla de Espinosa, Gobierno del Estado de Chiapas/ DIF-Chiapas/ICHC, 1994.

<sup>7</sup> Datos de SEMARNAT, 2004.

<sup>8</sup> Centro de Estudios Migratorios, *op. cit.*, p. 17.

ción social comunes; vida transfronteriza; colonización de tierras y en especial de la región del Soconusco chiapaneco; extrema diferenciación social entre dueños de las tierras o finqueros y trabajadores agrícolas (indígenas mexicanos y guatemaltecos); desarrollo de la cafeticultura; mercado laboral común y trabajo mal remunerado. A lo que debe añadirse en los últimos diez años, la emigración masiva creciente de indígenas chiapanecos hacia las zonas urbanas de México y a los Estados Unidos.

Por otro lado, si bien es imposible desvincular la migración de trabajadores guatemaltecos en México, también es imprescindible abordar el tema de los refugiados guatemaltecos en nuestro país. En los años 70's, en los países centroamericanos se produjo una crisis económica y política, que desembocó en conflictos armados que se prolongaron y radicalizaron durante los años ochenta en Guatemala, El Salvador y Honduras, unido a la guerra de "los contras" que se oponían a la revolución sandinista que había triunfado en Nicaragua en 1979. Esta situación de guerra generalizada, motivó el desplazamiento de decenas de miles de centroamericanos en su propio país, a países vecinos en la región y hacia México, Estados Unidos y Canadá.

Específicamente en Guatemala, la violencia social y el conflicto armado entre insurgentes, ejército y paramilitares, alcanzó niveles muy profundos bajo la política de "tierra arrasada" que aplicó el gobierno en zonas rurales del norte y occidente del país para tratar de eliminar el apoyo a los grupos insurgentes, como ocurrió en parte de El Petén, El Quiché y Alta Verapaz. Esta situación de violencia, agresión y persecución de la población, aunada al deterioro de las condiciones de vida, provocó que entre 50 y 60 mil guatemaltecos, muchos de estos indígenas, se desplazaran hacia la franja fronteriza del lado mexicano por la zona de Ixcán en Chiapas, incluyendo individuos, familias y comunidades enteras. De tal forma que el volumen de guatemaltecos a México se incrementó de manera sustancial en este periodo, dando lugar a campamentos de refugiados en este Estado y posteriormente en Campeche y Quintana Roo. Algunos de estos se transformaron en comunidades establecidas, que hoy mantienen estrechos vínculos con sus zonas de origen, después del retorno a Guatemala de unos 42 mil de estos refugiados, al disminuir el conflicto en los años 90 y firmarse acuerdos de paz en 1996.<sup>9</sup>

---

<sup>9</sup> Comisión Mexicana de Ayuda a Refugiados (COMAR), *Presencia de los refugiados guatemaltecos en México: Memoria*, México, SEGOB/COMAR/ACNUR/FCE, 2000.

## *Puntos de cruce*

Las zonas fronterizas son espacios en los que interactúan grupos sociales de diferentes nacionalidades, y donde se encuentran espacios de trabajo, actividad comercial, vida familiar, vías de comunicación, así como puntos de cruce, que consolidan la relación del territorio, a pesar de separación formal que impone una línea divisoria administrativa que no deja ser virtual en muchas ocasiones, como ocurre en la frontera sur de México. Estas zonas fronterizas pueden considerarse en algunos casos, más allá de los municipios limítrofes entre los dos países, pues depende mucho de la corta distancia en que se encuentran localidades de otros municipios, así como de los lazos sociales y laborales que pueden vincular estos territorios y sus poblaciones con el país vecino.

Para 2004 la frontera sur de México con Guatemala y Belice tenía en funcionamiento 12 puntos formales de internación para cruce de peatones y vehículos. Dos de éstos con Belice colindando con el estado de Quintana Roo, que son Puente Subteniente López en Chetumal y La Unión junto al río Hondo. Los otros 10 puntos colindan con Guatemala, dos en el estado Tabasco, El Martillo y El Ceibo; y los otros ocho en el estado de Chiapas: Frontera Corozal, Carmen Xhan, Ciudad Cuauhtémoc-Las Champas, Unión Juárez, Talismán y Ciudad Hidalgo. Históricamente los puntos de internación con presencia de autoridades migratorias pueden variar por factores como dinámica de los flujos, existencia de instalaciones u otro, independientemente de su formalización por la Comisión Internacional de Límites y Aguas entre México y Guatemala.<sup>10</sup>

---

<sup>10</sup> Durante los años 80 cuando la ola de refugiados guatemaltecos a México, se abrieron puntos de internación y revisión que hoy no existen y que nunca se llegaron a formalizar por los gobiernos de México y Guatemala. De igual forma existe Nuevo Orizabal en Chiapas como punto formal de internación que colinda con Ingenieros en Guatemala, que no ha estado activo en los últimos años a pesar de estar reconocido por la Comisión Internacional de Límites y Aguas entre México y Guatemala.

MAPA 1. PUNTOS DE INTERNACIÓN CON PRESENCIA MIGRATORIA EN LA FRONTERA SUR DE MÉXICO



Además de estos 12 puntos con presencia de autoridades migratorias señalados antes, existen cientos de puntos de cruce informales a través de ríos y montañas a lo largo de toda la frontera con Guatemala y Belice. Por todos esos puntos formales e informales, transitan flujos de personas que se caracterizan por su heterogeneidad, diversidad de motivaciones de cruce, variedad de direcciones e intensidad según zonas. No obstante, a pesar de esta porosidad y aparente fácil acceso de la frontera sur de México, la complejidad topográfica de la misma, con ríos caudalosos, montañas, selva espesa y fauna peligrosa, hacen del cruce un riesgo permanente, especialmente para los indocumentados que van por los caminos de más difícil acceso para evitar ser vistos por las autoridades migratorias mexicanas.

Considerando la distribución desigual que ya se ha planteado en el movimiento migratorio a través de toda esta frontera, es importante destacar que la dinámica migratoria que más nos interesa para el objeto de estudio de la “Encuesta sobre Migración en la Frontera Guatemala-

México”, es el flujo laboral que se dirige a México y Estados Unidos, el cual se concentra en las localidades cercanas a la costa del Pacífico, que es donde existe mayor movimiento laboral y comercial entre ambos lados de la frontera y donde se encuentra la mejor infraestructura carretera y ferroviaria entre los dos países. Este movimiento de población se produce en lo esencial desde Guatemala por Tecún Uman y El Carmen, para entrar a Chiapas por Ciudad Hidalgo y Talismán respectivamente (ver mapa 1).

Los flujos migratorios que llegan por Tecún Uman y El Carmen proceden por lo general de los Departamentos de San Marcos, Quetzaltenango, Huehuetenango y Retalhuleu, ubicados en el sur-occidental de Guatemala. San Marcos en particular, es uno de los departamentos de mayor expulsión de migrantes y cuenta con 29 municipios, 6 de los cuales son fronterizos.<sup>11</sup> Huehuetenango por su parte posee 31 municipios, 9 de ellos fronterizos.<sup>12</sup> Por su parte Quetzaltenango y Retalhuleu, a pesar de no colindar directamente con la línea de la frontera, pueden ser considerados departamentos fronterizos, debido a su cercanía, a que son pequeños en extensión territorial, a la intensidad migratoria que presentan y a sus relaciones transnacionales con México.

### ***Tipos de flujos migratorios***

Con el propósito de caracterizar los flujos migratorios que ocurren en la frontera sur de México, se considerarán cuatro elementos fundamentales:

- ***Direccionalidad***: Se pueden distinguir básicamente dos tipos de flujos: Sur-Norte (desde Guatemala a México y Estados Unidos) y Norte-Sur (desde México o Estados Unidos a Guatemala).<sup>13</sup>

<sup>11</sup> Ocos, Ayutla, Malacatán, Tajumulco, Sibinal y Tacaná. Ver Jacobo Dardón (coord.), *La frontera de Guatemala con México: aporte para su caracterización*, Guatemala, FLACSO-Guatemala, p. 397.

<sup>12</sup> Tectitán, Cuilco, La Libertad, La Democracia, Santa Ana Huista, Jacaltenango, Nentón, San Mateo Ixtatán y Santa Cruz Barillas. Ver Jacobo Dardón (coord.), *La frontera de Guatemala...*, ob. cit., p. 400.

<sup>13</sup> Palma, Silvia Irene, *Caracterización de los movimientos de población en la frontera Guatemala-México*, Guatemala, FLACSO-Guatemala, 2003.

- *Motivo de cruce*: Pueden ser diversos: laboral, comercial, familiar o turístico, entre otros.
- *Condición migratoria de cruce*: Puede ser documentado o indocumentado.
- *Destino*: Hay dos destinos: Uno es México, hacia las zonas cercanas a la frontera en lo fundamental, o hacia algún otro lugar en Chiapas o demás estados fronterizos. El otro, es Estados Unidos, a donde se dirige un flujo que sólo utiliza a México como territorio de tránsito, con o sin estancias en algunas localidades durante el trayecto hacia la frontera norte del país.

El flujo de Sur a Norte está compuesto principalmente por visitantes locales, definidos como la población que se desplaza por razones familiares o comerciales hacia México de manera cotidiana. Estos residen en la región fronteriza del lado guatemalteco o beliceño y se dirigen hacia los centros urbanos más próximos en México, especialmente a la ciudad de Tapachula o Comitán en Chiapas y Chetumal en Quintana Roo. También existen otros destinos como las pequeñas ciudades que están casi sobre la línea fronteriza en sur de Chiapas, como Ciudad Hidalgo, Talismán, Tuxtla Chico y otras. Estos desplazamientos no deberían ser considerados un flujo migratorio en el sentido estricto de la palabra, sino más bien entenderse como un movimiento transfronterizo circular, cuya estancia en México puede ser por lo general de horas.

Por otro lado, se encuentran aquellos migrantes guatemaltecos que arriban al Soconusco u otros municipios de Chiapas para trabajar o buscar trabajo. Estos migrantes se integran principalmente a actividades de servicios y agrícolas; y permanecen en México horas, semanas o incluso meses, dependiendo de la distancia entre el lugar de trabajo en México y su lugar de residencia.

Los trabajadores agrícolas, en la mayoría de los casos, están en México más tiempo, puede ser semanas o meses. El periodo de mayor arribo es entre el mes de octubre y enero. En estas actividades la participación familiar es importante, en aquellos lugares donde la demanda de mano de obra es mayor y el pago es a destajo o por tarea, se promueve el trabajo familiar que incluye mujeres y menores de edad.



A los desplazamientos de trabajadores agrícolas, se agregan en los últimos años los traslados crecientes de trabajadores de la construcción y de los servicios en general. Estos migrantes se dirigen principalmente a Tapachula y pequeñas ciudades de la línea fronteriza, cruzando casi diariamente. En particular, es importante destacar que el incremento en la demanda de trabajadoras domésticas en Tapachula, unido a las actividades de comercio informal en lugares cercanos a la frontera o casi sobre la misma línea, ha propiciado el incremento de la migración laboral femenina.

Otro flujo importante de Sur a Norte en la frontera Guatemala-México son los turistas y transmigrantes. Los primeros suelen conformar un contingente pequeño, documentado y de corta estancia. En cuanto a los segundos, al margen de algunos turistas que van como transmigrantes por esta zona, el grupo importante son los guatemaltecos, hondureños y salvadoreños que cruzan de manera indocumentada con el objetivo de llegar a Estados Unidos. Una parte de esta población en su trayecto hacia el norte, es detenida por las autoridades migratorias mexicanas, otra parte es detenida por la patrulla fronteriza de Estados Unidos al intentar cruzar su frontera y un grupo más reducido, logra internarse a territorio estadounidense y permanecer en él. En este grupo hay que mencionar además, la existencia de migrantes extrarregionales, como es el caso de los procedentes de América del Sur, el Caribe o de países asiáticos.

La principal entrada a México de los centroamericanos que desean llegar a los Estados Unidos es por la región Soconusco, de acuerdo a diferentes fuentes de información. Sin embargo, aunque las condiciones de infraestructura ofrecen un viaje a bajo costo —debido al traslado en los trenes de carga que salen desde Tapachula— y por lo tanto de mayor afluencia, comparado con otras rutas, por ejemplo, aquellas que atraviesan la selva chiapaneca, ha resultado ser un camino de alto riesgo debido a los accidentes y asaltos por pandillas como la Mara Salvatrucha.

No obstante, establecer la magnitud exacta de este flujo indocumentado de tránsito es complejo y hoy sólo se tienen, como estimaciones indirectas, las cifras de aseguramientos realizados por las autoridades del Instituto Nacional de Migración y las de detenciones ejecutadas por las autoridades migratorias estadounidenses en la frontera con México, que dan cuenta del volumen de este tipo de migración.

El ocultamiento de parte estos migrantes, hace más difícil su cuantificación. Se ocultan debido a la seguridad que provee esta invisibilidad tanto ante las diversas autoridades, como ante los grupos delictivos que operan en las zonas fronterizas. De hecho, la gran mayoría de los migrantes indocumentados que buscan llegar a Estados Unidos no son visibles sino hasta ser detenidos por alguna autoridad o sufrir algún atropello que imposibilite físicamente que continúen su camino.<sup>14</sup>

Como consecuencia de las condiciones en que ocurre esa migración indocumentada que utiliza el territorio mexicano como país de tránsito, la vigilancia y protección de los derechos humanos de estos migrantes, ha adquirido una importancia clave, por su vulnerabilidad y por las violaciones constantes a que son sometidos por diferentes autoridades y grupos delictivos.

Por su parte, el flujo Norte-Sur está conformado en primera instancia por guatemaltecos y beliceños que se dirigen a sus localidades de residencia, después de haber permanecido en territorio mexicano según los motivos y tiempos de estancia ya señalados en el flujo Sur-Norte.

Un segundo flujo en esta dirección Norte-Sur, son los migrantes devueltos por autoridades migratorias mexicanas o estadounidenses, cuyo destino final era Estados Unidos o México en menor medida y que por lo tanto es un flujo que en esencia, sólo utilizan a México como país de tránsito. Las devoluciones de guatemaltecos se llevan a cabo en las localidades de El Carmen y La Mesilla en Guatemala, para el caso de los devueltos por México, y en el aeropuerto de ciudad Guatemala para los devueltos por Estados Unidos. Los migrantes hondureños y salvadoreños asegurados por las autoridades migratorias mexicanas, son devueltos a sus países, igualmente por vía terrestre cruzando por Guatemala en dirección Norte-Sur. Los procedentes de estos países retenidos en Estados Unidos, son devueltos directamente por vía aérea a la ciudad capital de éstos.

En general y separando los movimientos locales transfronterizos que se dan en forma cotidiana por razones de visitas o compras, la principal razón de migración temporal o permanente a México y Estados Unidos, es

---

<sup>14</sup> Ruiz Marrujo, Olivia, "Los riesgos de cruzar, la migración centroamericana en la frontera México-Guatemala", *Frontera Norte*, vol.13, enero-junio de 2001, pp. 7-41.

trabajar o buscar trabajo para poder mejorar los ingresos y las condiciones de vida de estas familias. No obstante, en la actualidad también comienzan a cobrar importancia, aspectos socioculturales que inciden a través de las redes familiares y de amigos, impulsando la incorporación de más migrantes al flujo ya existente.

Respecto a la documentación migratoria para cruzar la frontera sur de México, podemos resumir que hay tres documentos que son los más utilizados: el Pase Local, la Forma Migratoria de Visitante Local (FMVL) y la Forma Migratoria de Visitante Agrícola (FMVA). También se utilizan en mucha menor medida Forma Migratoria 3 (FM3) con autorización para actividad lucrativa, característica de estudiante, dependiente económico u otra; Forma Migratoria 2 (FM2) igual con actividades lucrativas o no; Forma Migratoria de Turista (FMT) con pasaporte u otras.

Los dos primeros son los tradicionalmente usados por los visitantes fronterizos de manera cotidiana. El Pase Local, es un documento que emite la autoridad migratoria de Guatemala y sella la autoridad mexicana, una vez que el interesado se presenta en el punto de internación en México y es válido para una sola entrada. La FMVL la emite el Instituto Nacional de Migración de México en forma de credencial con múltiples entradas. Ambos documentos permiten una estancia en México de hasta 72 horas para guatemaltecos residentes en los departamentos de la zona fronteriza. Para el caso de los beliceños no existe el Pase Local, sólo utilizan la FMVL.<sup>15</sup> Ninguno de los dos documentos autoriza trabajar en México. En este tipo de desplazamiento redundan la elevada intensidad de cruces que se registra en ambas direcciones, que supera el millón de cruces anuales según la estadística oficial mexicana.

Los guatemaltecos que se dirigen a Chiapas a trabajar en el sector agrícola, pueden obtener la FMVA que otorga el Instituto Nacional de Migración de México en forma de credencial, la cual autoriza la estancia

---

<sup>15</sup> La FMVL se le otorga a guatemaltecos residentes en los Departamentos de San Marcos, Quetzaltenango y Huehuetenango de acuerdo con la circular 006-2000 del 16 de mayo de 2000 y con ésta pueden llegar hasta Tapachula, para el caso de los que se internan por Ciudad Hidalgo o Talismán y hasta Comitán para el caso de los que entran por Ciudad Cuauhtémoc y Carmen Khan, igual ocurre para el Pase Local. La FMVL para beliceños se regula por la circular núm. 003/2002 del 6 de agosto de 2002 y con ésta pueden llegar a todo el estado de Quintana Roo.

y la actividad laboral agrícola en territorio chiapaneco hasta un año como máximo con múltiples entradas.<sup>16</sup> Para los trabajadores temporales no agrícolas que se internan por la frontera sur no existe documento alguno que les permita trabajar, por lo que lo hacen en forma irregular, a pesar de haber entrado a México legalmente con un Pase Local o FMVL en la mayoría de los casos o incluso sin documento migratorio para cruzar.

Entre los que entran a México sin algún documento migratorio, también están visitantes locales debido a la facilidad con que ingresan a México y a la cercanía entre las comunidades de ambos lados de la frontera, especialmente en las zonas donde no hay puntos de internación formalizados, es decir, donde no hay presencia de autoridades migratorias mexicanas.

Hay que señalar que tanto los flujos de migrantes Sur-Norte, como Norte-Sur, se inscriben en una agenda binacional y regional, en la medida que involucran a más de dos países como origen o tránsito, si consideramos además de los guatemaltecos, toda la dinámica migratoria, entre Centroamérica-México-Estados Unidos.

Lograr cuantificar y caracterizar a los diversos flujos que transitan en las dos direcciones es difícil, debido a múltiples factores:<sup>17</sup>

- a) La naturaleza indocumentada de parte de los movimientos, que por lo tanto no son registrados por los sistemas de control migratorio vigentes.
- b) Las deficiencias administrativas en los sistemas de registro de los flujos documentados, debido a la limitada disponibilidad de recursos humanos calificados y tecnología para realizar esto en forma adecuada, ágil y confiable.
- c) La falta de coordinación e interés entre las instituciones responsables de la sistematización y difusión de las estadísticas nacionales con aquéllas que las generan, en tanto que son las encargadas directas del control y regulación del paso fronterizo, y finalmente:

---

<sup>16</sup> Documento que se regula de acuerdo con la circular CRE-247-97 del 2 de octubre de 1997.

<sup>17</sup> Palma, Silvia Irene, *op. cit.*

- d) La falta de consistencia entre los registros migratorios llevados a cabo por las instancias de los países involucrados (México, Estados Unidos, Guatemala y demás países centroamericanos).

### ***Actividades laborales de los trabajadores guatemaltecos en México***

En México el mayor contingente de trabajadores temporales guatemaltecos está concentrado en Chiapas en la zona del Soconusco. Una tercera parte o algo más, está en actividades agrícolas en cultivos tradicionales como café y caña de azúcar, aunque en los últimos años los trabajadores documentados con la FMVA, se aglutinan en orden de importancia numérica en las actividades del café, la papaya, la caña de azúcar y el plátano.<sup>18</sup> Otros cultivos a donde llegan son el cacao, el mango, el chile verde y la sandía. Dentro de este mismo sector primario, Chiapas se destaca como una entidad con potencial ganadero, donde el grueso de los trabajadores es de origen chiapaneco. En las labores pesqueras, la participación laboral es escasa.

En el sector secundario, de acuerdo a diferentes estudios realizados en la frontera sur,<sup>19</sup> la construcción es una de las nuevas actividades laborales donde se localizan a los inmigrantes guatemaltecos, especialmente en las ciudades de Tapachula y Tuxtla Gutiérrez.

En el sector terciario se distinguen dos actividades realizadas por guatemaltecos, principalmente en la ciudad de Tapachula: el trabajo doméstico y los servicios en actividades como, ayudantes de talleres mecánicos y de pintura, lava autos, trabajadores en restaurantes y/o tiendas de abarrotes, específicamente en tareas de limpieza y atención a clientes; ayudantes en los mercados y central de abastos; boleros, vendedores ambulantes y comerciantes informales. Estas últimas actividades, están muy presentes en localidades fronterizas, como Ciudad Hidalgo, Talismán, Tuxtla Chico, Cacahuatán y otras.

---

<sup>18</sup> Centro de Estudios Migratorios, Instituto Nacional de Migración, *Dossier: trabajadores guatemaltecos documentados con la Forma Migratoria de Visitante Agrícola en el Estado de Chiapas*, México, INM, 2006. <http://www.inm.gob.mx/paginas/avancesdeinvest/>

<sup>19</sup> Centro de Estudios Migratorios, Instituto Nacional de Migración, *Diagnóstico general de los trabajadores temporales...*, op. cit.

Sin lugar a duda, las actividades laborales que realizan los chiapanecos y guatemaltecos se han diversificado con el paso del tiempo y con el progreso económico de las ciudades más importantes del estado de Chiapas. A pesar de que los guatemaltecos siguen estando presentes en las actividades tradicionales como la agricultura, se ha incursionado en nuevas actividades como los servicios y la industria de la construcción.

Tomando en cuenta la diversificación de actividades y lugares de destino en el movimiento de trabajadores guatemaltecos temporales a México, respecto al trabajo agrícola tradicional, así como su posible crecimiento a destinos como la construcción en Quintana Roo o para cubrir espacios dejados por emigrantes chiapanecos a Estados Unidos, es necesario cuantificar y caracterizar este nuevo flujo para entender su dinámica, conocer sus necesidades y establecer tendencias futuras e impactos en el mercado laboral mexicano.

Finalmente, es importante señalar que el fenómeno de la migración seguirá intensificándose, cambiando y haciéndose más complejo debido a la emigración de chiapanecos al interior de México o Estados Unidos, la inmigración de trabajadores guatemaltecos a México y la migración de paso de centroamericanos por México con destino a Estados Unidos.



## II. ANTECEDENTES DE LA ENCUESTA SOBRE MIGRACIÓN EN LA FRONTERA GUATEMALA-MÉXICO

### *Encuesta sobre Migración en la Frontera Norte de México*

La Encuesta sobre Migración en la Frontera Norte (EMIF NORTE), surge en 1993 como un intento por parte de El Colegio de la Frontera Norte (EL COLEF), el Consejo Nacional de Población (CONAPO) y la Secretaría del Trabajo y Previsión Social (STyPS) para determinar la magnitud y caracterizar los flujos migratorios laborales entre México y Estados Unidos. Desde entonces y hasta la fecha, la EMIF NORTE ha logrado cuantificar los flujos migratorios de mexicanos que se dirigen a trabajar o buscar trabajo en la frontera norte de México o en Estados Unidos, mostrando eficiencia en la captación de las características sociodemográficas y económicas de los migrantes tanto en su lugar de origen como de destino.

Con la serie estadística conformada por más de una década de levantamientos de la EMIF NORTE, se han logrado importantes avances en el cumplimiento de los objetivos establecidos para la encuesta, permitiendo la evaluación de las implicaciones y efectos de la emigración mexicana en el mercado laboral nacional y en Estados Unidos, así como en la estructura y distribución territorial de la población, y los esquemas de apoyo y repatriación de los migrantes. Los resulta-



dos han sido de utilidad para las distintas dependencias e instancias vinculadas con el fenómeno migratorio, para la realización de estudios e investigaciones académicas en la materia.

La EMIF NORTE se ha convertido en un observatorio estadístico fundamental para la migración mexicana y constituye así el antecedente más importante, desde el punto de vista conceptual y metodológico, para la realización de una encuesta de características similares en la frontera Guatemala-México, cuyo objetivo principal es la cuantificación y caracterización del flujo migratorio laboral que se dirige a México y a Estados Unidos, lo que permitirá junto con la EMIF NORTE, conocer la dinámica de la migración en México bajo una perspectiva integral y regional.

### ***Estudio previo y prueba piloto de la Encuesta sobre Migración en la Frontera Guatemala-México***

Para integrar y actualizar el conocimiento existente sobre la frontera sur y su dinámica económico-laboral, se realizaron esencialmente dos actividades: 1. investigación documental de la dinámica migratoria laboral y social de la región, basada en estudios e investigaciones académicas y gubernamentales precedentes, y 2. trabajo de campo con la aplicación de una prueba piloto en Guatemala del cuestionario aplicado en la EMIF NORTE adecuado al contexto de la frontera Guatemala-México.<sup>20</sup>

Con base en estadísticas oficiales de volúmenes y características de los migrantes por parte de las autoridades migratorias mexicanas y estadounidenses, en estudios previos de propuestas de tipificación de los flujos en la frontera sur de México, en observaciones de campo e información de interlocutores calificados, en investigaciones académicas y en la información obtenida de la experiencia de la aplicación de la EMIF en la frontera norte de México, se logró caracterizar los movimientos de población en la frontera Guatemala-México a lo largo de la última década en la región fronteriza del Soconusco en Chiapas. Esta fase inicial tuvo como propósito establecer la viabilidad operativa y metodológica para replicar una encuesta similar a la EMIF NORTE en la frontera Guatemala-

---

<sup>20</sup> Palma, Silvia Irene (coord.), *Estudio de movimientos de población en la frontera Guatemala-México*, Fase Inicial/Preparatoria de Proyecto, Informe de Trabajo de Campo, Guatemala, 2003.

México. La información inicial pudo dotar de elementos básicos para la determinación de localidades, zonas y puntos de muestreo así como de horarios y requerimientos de personal para la aplicación de la nueva encuesta.

El Colegio de la Frontera Norte (EL COLEF), con la colaboración de El Colegio de México (COLMEX), El Colegio de la Frontera Sur (ECOSUR) y el apoyo de la Facultad Latinoamericana de Ciencias Sociales en su sede de Guatemala (FLACSO-Guatemala), adaptó la metodología utilizada en la EMIF NORTE para desarrollar un observatorio de flujos migratorios, de las mismas magnitudes, en la frontera sur de México, con el financiamiento de EL COLEF, el INM y el CONAPO.

Una vez reconocido el terreno, EL COLEF realizó una prueba piloto de esta nueva encuesta. Para su aplicación, se estableció la población objetivo, se seleccionaron las zonas y puntos de muestreo, se elaboró el marco muestral, se creó el instrumento metodológico —el cuestionario—, y finalmente se llevó a cabo el trabajo de campo.

En esta etapa se decidió trabajar únicamente en la localidad fronteriza de Tecún Umán del Departamento de San Marcos, Guatemala, por haber sido identificada como una de las localidades con mayor flujo de personas y vehículos de llegada y salida hacia la región del Soconusco en Chiapas (México). El periodo de aplicación fue durante el mes de diciembre del 2002.

En términos generales, la prueba piloto demostró que la metodología de la EMIF NORTE aplicada en la frontera Guatemala-México contaba con la viabilidad operativa y técnica para poder aplicarse de manera permanente. Además los resultados obtenidos confirmaron la relevancia de la información que provee este tipo de instrumento acerca de la caracterización y cuantificación de la población migrante.<sup>21</sup>

---

<sup>21</sup> El Colegio de la Frontera Norte, *Reporte de trabajo de campo de la prueba piloto de la metodología de la EMIF en la frontera Guatemala-México*, México, diciembre de 2002.



### **III. LA ENCUESTA SOBRE MIGRACIÓN EN LA FRONTERA GUATEMALA-MÉXICO (EMIF GUAMEX)**

Como resultado del proyecto piloto basado en la EMIF NORTE adaptada a las características de la frontera sur de México, EL COLEF, el INM, el CONAPO y la STyPS decidieron aportar recursos financieros para realizar en 2004 el primer levantamiento del proyecto interinstitucional denominado “Encuesta sobre Migración en la Frontera Guatemala-México”, EMIF GUAMEX; al que posteriormente se incorpora la Secretaría de Relaciones Exteriores (SRE). Esta encuesta pretende profundizar en el conocimiento del flujo migratorio laboral que cruza por la frontera entre Guatemala y México con el propósito de trabajar en México o Estados Unidos, destacando su volumen y aspectos económicos, sociales, familiares y demográficos más relevantes.

Con base en técnicas empleadas en otras disciplinas, orientadas a medir los desplazamientos periódicos, estacionales o cíclicos, la metodología empleada en la EMIF GUAMEX aprovecha la analogía que puede establecerse entre los flujos migratorios que comunican regiones de ambos países, y las unidades que se desplazan de un lugar a otro.

La medición de los flujos migratorios en esta frontera no se limita a estudiar una sola dirección de cruce, ya que ésto equivaldría a considerar que al ingresar los centroamericanos, especialmente los guatemaltecos a México, cambian definitivamente su lugar de residencia permanente, cuando sabemos que la proximidad territorial y los vínculos familiares y sociales hacen que estos trabajadores regresen a sus lugares de origen. Es por eso que los flujos se estudian de forma bidireccional, esto es, el ingreso a y/o el regreso de México o Estados Unidos a Guatemala.

Los mercados de trabajo que atraen migrantes de uno a otro lado de la frontera sur, así como las redes sociales y familiares que utilizan los migrantes en sus desplazamientos, entre otros factores, convierten a las ciudades fronterizas en un observatorio natural de los desplazamientos migratorios internacionales.

Si se retoma la analogía establecida anteriormente, es posible transformar este observatorio natural en uno estadístico, ya que el cauce de los ríos de migrantes que pasan por la frontera en determinado momento se hace tan estrecho como el ancho de una puerta en una terminal de autobuses, haciendo posible su enumeración en ese momento y, en consecuencia, la expansión de las características observadas mediante la aplicación de cuestionarios. No obstante, esto no significa que se capta la totalidad del flujo migratorio que cruza la frontera, sobre todo teniendo en cuenta las características topográficas y de escasa infraestructura de la frontera Guatemala-México y su enorme porosidad como resultado.

Entendido así, la EMIF NORTE y la EMIF GUAMEX se complementan para abarcar el fenómeno migratorio en territorio mexicano, ya que representa un observatorio capaz de captar la migración laboral a México, la migración de tránsito de centroamericanos —en especial de guatemaltecos a Estados Unidos—, y la emigración de mexicanos a este último país.

Es importante insistir en la relación existente entre el desplazamiento y el individuo; es decir, entre la migración y el migrante. La EMIF GUAMEX al igual que la EMIF NORTE capta el desplazamiento, y a partir de éste se recuperan las características sociodemográficas y económicas del migrante, así como su experiencia migratoria laboral tanto en su lugar de residencia como de destino, entre otros aspectos.

Con base en la información y experiencia obtenidas en el estudio previo, se decidió que las localidades donde se encuestaría debían ubicarse en el país de salida (Guatemala) antes de cruzar al país de destino o tránsito (México), dado que cuando ha ocurrido el paso, los migrantes tienden a dispersarse. Por otro lado, la concentración de migrantes devueltos por las autoridades migratorias mexicanas también ocurre en localidades fronterizas guatemaltecas. El primer levantamiento de la EMIF GUAMEX inició en enero de 2004 y concluyó en diciembre del mismo año.

Las localidades donde se llevó a cabo la aplicación de la encuesta fueron:

- Tecún Umán (Municipio de Ayutla y Departamento de San Marcos en Guatemala) frontera con Ciudad Hidalgo (estado de Chiapas en México).
- El Carmen (Municipio de Malacatán y Departamento de San Marcos en Guatemala) frontera con Talismán (Estado de Chiapas en México).
- Unión Juárez, en el estado de Chiapas, México, y en el
- Aeropuerto de Ciudad Guatemala, en Guatemala.

Dentro de esta dinámica migratoria, el aeropuerto de Ciudad Guatemala juega un papel importante como zona de recepción de los flujos migratorios, especialmente de aquéllos que son devueltos por las autoridades migratorias estadounidenses.

Para llevar a cabo la EMIF GUAMEX, se utilizaron seis cuestionarios diferentes, asociados cada uno a los diferentes flujos migratorios,<sup>22</sup> con un tamaño de muestra que permitió la inferencia estadística y la determinación del volumen de los flujos, así como el análisis de los rasgos de los migrantes.

Es importante señalar que los flujos inicialmente señalados como importantes en la encuesta, después del primer año de aplicación de cues-

---

<sup>22</sup> Procedentes de Guatemala a México o Estados Unidos, vía terrestre y vía aérea; Procedentes de México o Estados Unidos a Guatemala, vía terrestre y vía aérea; Devueltos por las autoridades migratorias mexicanas, vía terrestre; y Devueltos por las autoridades migratorias estadounidenses, vía aérea.

tionarios, se fueron modificando en aras del mejor entendimiento y captación de los flujos migratorios que circulan por la frontera sur de México. Por ello algunos de estos fueron eliminados en los siguientes levantamientos de la EMIF GUAMEX.

La relevancia de los resultados obtenidos del primer levantamiento, así como las observaciones directas en campo, dan cuenta de la importancia de contar con información de la frontera sur de México y evidencian la necesidad de profundizar en el conocimiento del fenómeno. Por lo anterior, las instituciones involucradas en el proyecto impulsan la continuidad de dicha encuesta.

## ***Objetivos***

El objetivo general de la encuesta es cuantificar de manera continua la migración laboral que cruza la frontera de Guatemala hacia México teniendo como destino final el territorio nacional o los Estados Unidos y los flujos que retornan desde ese país o de México hacia Guatemala, así como aquéllos que son devueltos a ese país por las autoridades mexicanas y norteamericanas, destacando los aspectos demográficos, familiares, económicos y sociales más relevantes de las personas que conforman los flujos migratorios.

Los objetivos específicos son:

- a) Conocer el volumen de los flujos migratorios laborales que ocurren en la frontera Guatemala-México, así como las devoluciones de guatemaltecos tanto en la frontera como en el aeropuerto por las autoridades migratorias mexicanas y estadounidenses, respectivamente, en sus diversas modalidades y variaciones estacionales.
- b) Generar estadísticas sobre las características demográficas, sociales y económicas de las personas que integran las distintas modalidades de flujos migratorios laborales a través de la frontera Guatemala-México y el aeropuerto de Guatemala.
- c) Obtener datos que permitan medir el impacto económico de la presencia de importantes contingentes de migrantes en las ciudades fronterizas guatemaltecas y mexicanas.

- d) Contar con elementos que permitan establecer la trayectoria laboral de la población migrante.
- e) Obtener información que brinde una perspectiva de las condiciones laborales de los migrantes tanto en México como en los Estados Unidos de América.
- f) Informar sobre la magnitud de la migración entre Guatemala y México en los mercados de trabajo de ambos países para observar sus repercusiones.
- g) Conocer montos, formas de envío y usos de las remesas que los migrantes envían a sus lugares de residencia.





## IV. ASPECTOS METODOLÓGICOS

**E**l conocimiento preciso de la dinámica de los flujos migratorios en las ciudades de cruce, permite el diseño de un muestreo en varias etapas que se ajusta de manera estricta a la definición de “selección aleatoria”, en el sentido de asociar a las unidades de cada etapa una probabilidad fija y conocida de ser seleccionada y, en consecuencia, construir estimadores de volumen al ponderar las unidades muestrales y generalizar las conclusiones encontradas en la muestra.

Una vez que se ha seleccionado el binomio punto-hora definido en base a los desplazamientos migratorios cuya identificación se logra distinguiendo dos dimensiones que definen al desplazamiento: el tiempo y el espacio, para la aplicación del cuestionario, el migrante es identificado mediante una cédula filtro, la cual es un conjunto de cuatro o cinco preguntas que operativamente lo distinguen de la población que no son objeto de estudio, como turistas, personas nacidas en México o Estados Unidos o residentes de la ciudad fronteriza de cruce.

Es importante mencionar, dado que las probabilidades de elección de cada flujo son diferentes, cada población objetivo debe ser considerada, estadísticamente y para efectos muestrales, como una población independiente, sujeta a muestreo. Por ello, se realizan seis cuestionarios independientes para cada una de las direcciones del flujo: México-Guatemala y Guatemala-México, sobre todo porque las pre-

guntas que se formulan a un migrante que viene de México pueden ser improcedentes o simplemente aplicarse en un orden distinto para quienes vienen de Guatemala y aún no han cruzado a México.

Así, la EMIF GUAMEX conjunta seis cuestionarios relacionados entre sí, que corresponden a un mismo marco teórico conceptual y que cuantifican y caracterizan los flujos migratorios de acuerdo con su procedencia: de Guatemala, de México o Estados Unidos y el que resulta de las devoluciones de las autoridades migratorias mexicanas o estadounidenses.

### ***Flujos migratorios captados***

De acuerdo a la metodología inicialmente planteada para el primer levantamiento de la EMIF GUAMEX en 2004, son seis los flujos a estudiar: Procedentes de Guatemala a México o Estados Unidos, vía terrestre y vía aérea; Procedentes de México o Estados Unidos a Guatemala, vía terrestre y vía aérea; Devueltos por las autoridades migratorias mexicanas, vía terrestre; y Devueltos por las autoridades migratorias estadounidenses, vía aérea.

No obstante, desde un inicio, hubo población que quedó excluida de la encuesta en algunos de los flujos estudiados, a partir de la propia metodología aplicada y de las posibilidades reales de captación en el terreno. A su vez parte de los flujos captados por la encuesta en su primer levantamiento, fueron excluidos de esta publicación, ya que se observó mostraban resultados que no eran de interés para este proyecto interinstitucional. De tal forma, se muestran los resultados de cuatro flujos que fueron los de mayor interés y valor para los objetivos del proyecto.

### ***Población no incluida en los puntos de aplicación de la encuesta***

Como algunos movimientos migratorios son demasiado lentos o esporádicos, o no tienen puntos específicos de paso-observación, algunas unidades que participan en el flujo migratorio internacional quedan fuera del alcance de la metodología propuesta. Tal es el caso de la migración documentada e indocumentada que no cruza por los puntos de aplicación de la encuesta como son las paradas de autobús o de taxis, las tiendas y los

puntos de reunión, en las ciudades fronterizas de Tecún Umán y El Carmen, así como los que cruzan la frontera en automóvil.

Es importante aclarar que para el caso de los migrantes locales, también denominados fronterizos o commuters,<sup>23</sup> la intención de la EMIF GUAMEX era no captarlos, pero debido a que las localidades fronterizas de Guatemala con México son territorialmente pequeñas, es común encontrar a migrantes que tienen eventos migratorios diarios, laborales o no, y que estrictamente no residen en la localidad fronteriza de la aplicación de las encuestas pero pueden ser considerados fronterizos.

### *Flujos captados por la encuesta y excluidos de los resultados*

De acuerdo con lo planteado antes, con la aplicación de la encuesta se observó que dos de los flujos propuestos inicialmente y uno de los puntos muestrales de otro flujo, fueron excluidos de la presentación de resultados. A continuación se detallan las razones por las cuales se tomó dicha decisión:

- Flujo de Procedentes de Guatemala a México o Estados Unidos, vía aérea. Son aquellos guatemaltecos que tenían como destino México o Estados Unidos por una razón laboral o un tiempo de estancia mayor a un mes. Pese a ser un flujo interesante para el conocimiento de la migración internacional de guatemaltecos, se eliminó después de un año de aplicación de la encuesta, porque en su mayoría eran personas con destino a Estados Unidos que no utilizarían a México como país de tránsito, situación que los excluyó de los objetivos fundamentales de esta encuesta, donde la participación de México como país de destino o de tránsito es indispensable.<sup>24</sup>
- Flujo de Procedentes de México o Estados Unidos a Guatemala, vía aérea. Son aquellos guatemaltecos que llegaban a Guatemala desde México o Estados Unidos luego de haber laborado o estado más de un

---

<sup>23</sup> Esta definición se refiere a personas que viven de un lado de la frontera y trabajan en el otro.

<sup>24</sup> La población que se mueve de Guatemala a Estados Unidos, vía aérea, se identificó como mayoritariamente documentada, con motivos de viaje como la visita a familiares o amigos o la reunión con ellos, y son básicamente mujeres. En contraparte, sólo del 5% de los migrantes que tenían como destino México, el 0.5% utilizaría a México como vía de tránsito para llegar a Estados Unidos a trabajar o buscar trabajo.

mes en alguno de estos países. No obstante, se eliminó después de un año de aplicación de la encuesta, porque en su mayoría era un flujo compuesto esencialmente por guatemaltecos documentados procedentes de Estados Unidos, en cuyo viaje para llegar a ese país, no utilizaron a México como país de tránsito.

- Unión Juárez se había seleccionado como un punto de muestreo del flujo Procedentes de Guatemala a México o Estados Unidos vía terrestre para captar a guatemaltecos que llegaban a México para trabajar en alguna finca o ejido y que estaban en la oficina del INM para obtener una FMVA que les permite laborar en Chiapas en actividades agrícolas. Estos migrantes son contratados por medio de finqueros, quienes se hacen responsables de estos trabajadores, dotándolos de trabajo temporal. En los resultados obtenidos se mostró que no se lograba medir el flujo de estos trabajadores, lo que los eliminaba como grupo de interés para la encuesta, y además se encontró que las características de los encuestados eran similares a las obtenidas de las bases de datos de trabajadores agrícolas temporales del INM.<sup>25</sup>

### *Flujos captados por la encuesta de los que se presentan resultados*

Tomando en consideración los flujos o parte de estos, excluidos de los resultados por las razones antes expuestas, la presente publicación sólo se refiere a cuatro de los flujos migratorios captados por la EMIF GUAMEX (ver mapa 2):

1. Migrantes procedentes de Guatemala a México o Estados Unidos.
2. Migrantes que llegan a las ciudades fronterizas guatemaltecas procedentes de México o Estados Unidos.
3. Migrantes devueltos por las autoridades migratorias mexicanas, y
4. Migrantes devueltos por las autoridades migratorias estadounidenses.

---

<sup>25</sup> En el disco compacto que acompaña esta publicación se encuentran las bases de datos de las poblaciones eliminadas del análisis, con excepción de la de migrantes encuestados en Unión Juárez.

MAPA 2. FLUJOS MIGRATORIOS ENTRE GUATEMALA, MÉXICO Y ESTADOS UNIDOS ESTUDIADOS EN LA EMIF GUAMEX



### ***Poblaciones objetivo***

Para abordar los cuatro flujos migratorios anteriormente descritos, la encuesta utiliza las siguientes poblaciones objetivo:

#### ***Flujo procedente de Guatemala, vía terrestre***

Población constituida por individuos de 14 años o más, no nacidos en Estados Unidos o México, no residentes en México o en la localidad donde se realiza la encuesta, procedente de Guatemala u otro país y que cruzará a México. Estos migrantes tienen por motivo de desplazamiento trabajar o buscar trabajo en México o en los Estados Unidos, o bien simplemente permanecer allí por un periodo mayor a un mes.

Acotaciones para esta población objetivo:

- Esta definición rebasa conceptualmente el flujo migratorio laboral propiamente dicho, ya que capta personas cuya estancia en México o

en Estados Unidos se debe a visita a familiares o amigos, estudios o paseo, y que declararon que permanecerán en territorio mexicano o estadounidense más de un mes y es posible que desarrolle alguna actividad productiva para solventar su estancia. De este modo, aun cuando al momento de la entrevista no es migrante laboral, con el paso del tiempo puede convertirse en uno de ellos.

- Capta residentes de las localidades fronterizas donde no se aplica la encuesta, es decir, migrantes fronterizos. Es importante resaltar la cantidad de población transfronteriza que se logró captar con esta encuesta, aproximadamente la mitad de la población declaró ir a México por un tiempo menor a 24 horas, y en su mayoría iría a desempeñar alguna actividad económica, trabajar o buscar trabajo. Este hallazgo implica una circularidad diaria de guatemaltecos que se dirigen a México con un motivo laboral.
- Se captó en una baja proporción a los migrantes que se dirigían a Estados Unidos y que utilizan México como país de tránsito, tanto de guatemaltecos como de otras nacionalidades. Este fenómeno se presentó a lo largo de los cuatro trimestres durante los cuales se aplicó la EMIF GUAMEX. La razón principal por la cual estos migrantes no sobresalieron en los resultados de la encuesta es el fenómeno de la “clandestinidad”, debido a su condición de indocumentados (véase nota de la página 27).

### *Flujo procedente de México o Estados Unidos, vía terrestre*

Población constituida por individuos de 14 años o más, no nacidos en Estados Unidos o México, procedente de México o Estados Unidos, no residentes de la localidad donde se realiza la encuesta, y cuyo desplazamiento tuvo por motivo trabajar o buscar trabajo en México o Estados Unidos o haber permanecido más de un mes. Se incluye también a las personas que viven en uno de estos dos países.

Acotaciones para esta población objetivo:

- Esta definición rebasa conceptualmente el flujo migratorio laboral propiamente dicho, ya que capta personas cuya estancia en México o en Estados Unidos se debió a visita a familiares o amigos, estudios o paseo y que declararon haber permanecido en territorio mexicano o

estadounidense más de un mes y era posible que desarrollara alguna actividad productiva para solventar su estancia.

- Debido a que es un flujo de norte a sur, se entrevistó a migrantes que no entraron a México desde Guatemala, sino que entraron a este país por avión o mar, desde su país de origen.
- Capta residentes de las localidades fronterizas donde no se aplica la encuesta, es decir, migrantes fronterizos. Es importante resaltar la cantidad de población transfronteriza que se logró captar con esta encuesta, aproximadamente la mitad de la población declaró regresar de México y haber permanecido un lapso menor a 24 horas, y en su mayoría desempeñaron alguna actividad económica, trabajar o buscar trabajo. Este hallazgo implica una circularidad diaria de guatemaltecos que se dirigen a Guatemala después de haber realizado un cruce a México por un motivo laboral.
- Es importante destacar que los encuestados que proceden de Estados Unidos son escasos, tanto de guatemaltecos como de otras nacionalidades. Este fenómeno se presentó a lo largo de los cuatro trimestres durante los cuales se aplicó la EMIF GUAMEX. La razón principal por la cual estos migrantes no sobresalieron en los resultados de la encuesta es que el retorno a su país de origen una vez habiendo entrado a Estados Unidos generalmente es viajando por avión directo, sin tener la necesidad de recorrer nuevamente territorio mexicano para su regreso.

### *Flujo de migrantes devueltos por las autoridades migratorias mexicanas, vía terrestre*

Población constituida por personas de origen guatemalteco, de 15 años o más. Estas personas son devueltas a Guatemala por las autoridades migratorias mexicanas en la localidad fronteriza de El Carmen (Guatemala).

Acotaciones para esta población objetivo:

- Son migrantes nacidos en Guatemala, no obstante se encontraron migrantes de otras nacionalidades, tales como salvadoreños y hondureños, esto debido a que de alguna manera lograron identificarse como tales ante las autoridades migratorias mexicanas.



- Incluye a personas cuyo desplazamiento al otro lado de la frontera no se debe a motivos laborales (compradores, personas que visitan a familiares o amigos, y otros) pero permanecieron más de un mes. Aunque numéricamente no son importantes, el cuestionario contiene variables que permiten diferenciarlos.
- No se usa para denominarlos el término “deportados”, debido a que en su mayoría los migrantes son devueltos a Guatemala sin que medie un juicio de deportación.
- Incluye a un grupo de migrantes que iniciaron su viaje en Estados Unidos, y que al cruzar a territorio mexicano para llegar a su país de origen fueron detenidos por las autoridades migratorias mexicanas.
- Son migrantes que esencialmente se dirigían a Estados Unidos y por lo tanto pudieron haber sido retenidos en cualquier parte de territorio mexicano por el INM.
- Capta a migrantes que cruzaron la frontera Guatemala-México por cualquier punto o localidad fronterizo, no necesariamente donde se aplica la encuesta.

*Flujo de migrantes devueltos por las autoridades migratorias estadounidenses, vía aérea*

Población constituida por personas de origen guatemalteco, de 15 años o más, devueltas por las autoridades migratorias estadounidenses al aeropuerto de Ciudad de Guatemala.

Acotaciones para esta población objetivo:

- Incluye personas cuyo desplazamiento a Estados Unidos no se debe a motivos laborales (compradores, personas que visitan a familiares o amigos, y otros) pero permanecieron más de un mes. Aunque numéricamente no son importantes, el cuestionario contiene variables que permiten diferenciarlos.
- No se usa el término “deportados” debido a que en su mayoría los migrantes son devueltos a Guatemala sin que medie un juicio de deportación.

- Incluye a un grupo de migrantes que no utilizaron a México como país de tránsito para llegar a Estados Unidos.

### ***Unidades de observación***

La población objetivo se selecciona del flujo total de personas que transitan por el punto de muestreo, las cuales en la metodología de la EMIF GUAMEX sirven para determinar la probabilidad de seleccionar un migrante. A los integrantes del flujo total se les denomina unidades de observación y corresponden a los desplazamientos de personas que pasan por el punto de muestreo, independientemente de que pertenezcan o no a la población objetivo. En los párrafos subsecuentes se explica el método con el cual se enumera a las personas que pasan por el punto de muestreo y cómo se selecciona a la población objetivo.

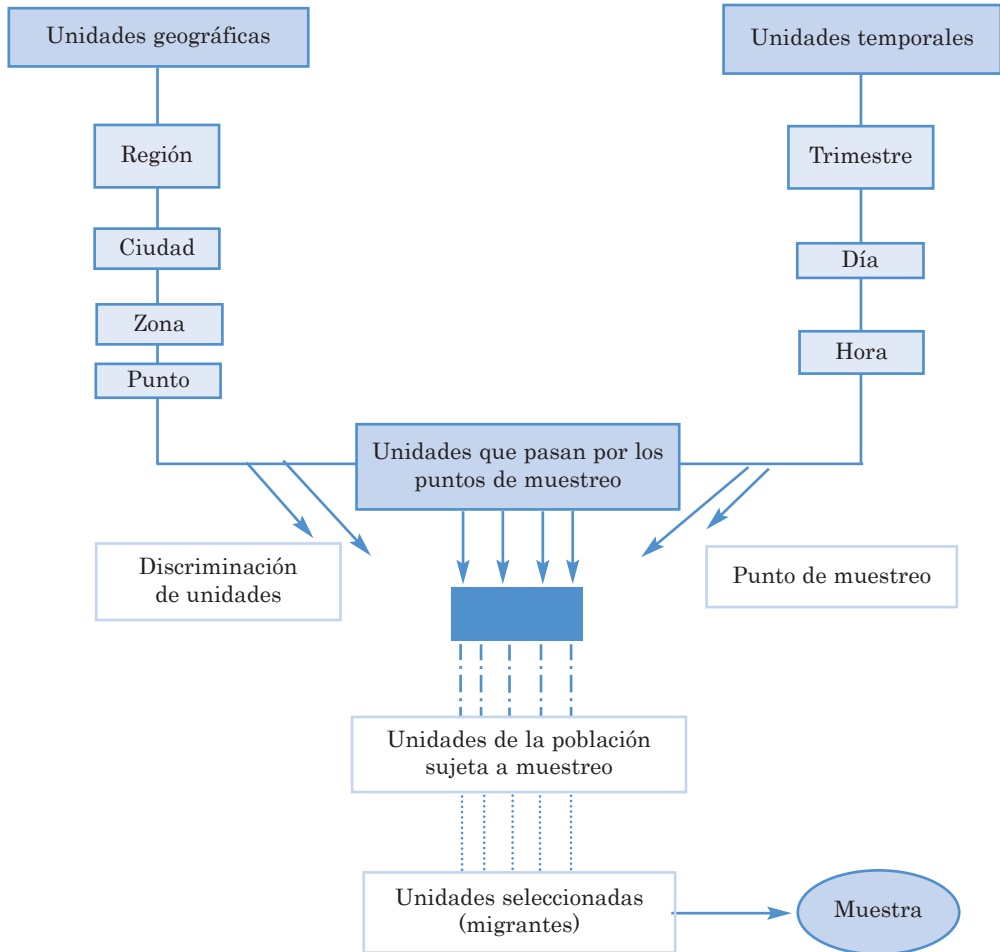
### ***Unidades de selección***

Las unidades de selección del marco muestral se constituyen en dos dimensiones (geográfico-temporal) y en varias etapas. A continuación se exponen las diferentes etapas y unidades de ambas dimensiones. La manera como interactúan y son utilizadas como unidades de aproximación del desplazamiento migratorio se puede apreciar en el diagrama 1.

Dentro de una región de muestreo se escoge una ciudad, y dentro de ésta una zona, y en esa zona, un punto. En cuanto a las etapas temporales, se elige una temporada, de ésta un día de la semana y del día una hora específica. De esa manera se capta un evento o desplazamiento (no necesariamente migratorio), estableciendo la pareja punto-hora. Capturado este desplazamiento, se determina si es o no migratorio, con base en la cédula filtro de cada cuestionario.

Es importante aclarar que este marco muestral es dinámico, es decir, las etapas y sus unidades, así como los pesos asignados a ellas pueden variar a lo largo del tiempo, en virtud de modificaciones de la distribución geográfico-temporal de los flujos migratorios. Con el fin de incluir dicha dinámica en el marco muestral, éste se actualiza trimestralmente, lo que garantiza una adecuada estimación de las diferentes variables.

DIAGRAMA 1. MARCO MUESTRAL DE LA EMIF GUAMEX



### *Etapas y unidades geográficas*

*Regiones de muestreo.* La primera partición del espacio por el que pasa el flujo migratorio se realiza al determinar regiones de muestreo. Algunos de los criterios para establecerlas son los siguientes:

- *La infraestructura de las vías de comunicación.* Las rutas que siguen los migrantes en sus desplazamientos no se alejan de la infraestructura existente, y ésta en ocasiones responde precisamente al flujo de

migrantes. Por ello, las regiones de muestreo deben compartir vías de comunicación.

- *Las ciudades o regiones de origen y destino de los migrantes.* Las rutas de los migrantes siguen una lógica que se establece en función del mercado laboral y de la existencia de redes sociales y familiares, tanto en las zonas de salida como en las de llegada. La construcción de regiones de muestreo alrededor de estos aspectos puede ayudar a una mejor comprensión del fenómeno.

Se establecieron dos regiones de muestreo: la región Pacífico y la región Central. Para efectos operativos, la coordinación para ambas regiones se instaló en la ciudad fronteriza de Tecún Umán, del municipio de Ayutla, Departamento de San Marcos, Guatemala. Esta coordinación se eligió así debido a la facilidad de operación con el equipo de trabajo (COLEF-ECOSUR), su ubicación, así como por su infraestructura de transporte, misma que hizo posible que el personal de campo pudiese acceder con mayor facilidad a las instalaciones del proyecto y mantener un mayor control de todo el proceso.

*Ciudades de muestreo.* Dentro de cada región de muestreo, la siguiente etapa se constituyó con las ciudades de cada región. A cada una de ellas se asignó, como medida relativa de tamaño, el porcentaje del flujo que capta de la región de muestreo.

El proyecto se realizó en las localidades fronterizas de ciudad Tecún Umán, municipio de Ayutla y El Carmen, municipio de Malacatán, ambas pertenecientes al Departamento de San Marcos en Guatemala; así como en el aeropuerto internacional La Aurora, ubicado en la ciudad capital de ese país (Ciudad Guatemala) (ver mapa 3). Los cruces por estas dos localidades fronterizas representan más del 60% de los cruces en la frontera sur de México, de acuerdo al estudio piloto realizado para la EMIF GUATEMEX.<sup>26</sup>

---

<sup>26</sup> Palma, Silvia Irene (coord.), *Estudio de movimientos de población en la frontera Guatemala-México*, Fase Inicial/preparatoria..., *op. cit.*

MAPA 3. LOCALIDADES GUATEMALTECAS DONDE SE APLICA LA EMIF GUAMEX



*Zonas de muestreo.* En cada una de estas ciudades se ubican las zonas de muestreo, constituidas por la terminal de autobuses, las paradas de las diferentes líneas de transporte urbano, las cuales son a su vez comercios, tiendas, gasolineras e iglesias; los puntos de devolución de migrantes y el aeropuerto. A estas zonas se les asignó como medida relativa de tamaño, el porcentaje del flujo que capta de la ciudad correspondiente.

*Puntos de muestreo.* En cada una de las zonas de muestreo se establecieron, mediante trabajo etnográfico y enumeraciones específicas, puntos por donde pasan las personas que llegan a las zonas mencionadas, de forma que el paso por estos puntos se realice una sola vez por visita a la ciudad. Tal es el caso de los accesos para abordar o descender de los autobuses o transporte urbano o la sala de detención en el aeropuerto (para los devueltos por las autoridades migratorias estadounidenses). A estos puntos se les asignó, como medida relativa de tamaño, el porcentaje del flujo captado en la zona que pasa por ellos.

### *Etapas y unidades temporales*

Las unidades temporales se asocian con los niveles de precisión y análisis de la encuesta. La EMIF GUAMEX consideró como etapas temporales el trimestre, el día de la semana e intervalos de tiempo identificados como jornadas, con duración variable de cinco a ocho horas, dependiendo de la dinámica de la zona.

Con relación a las unidades temporales para las etapas primarias, no se especifican las medidas de tamaño de las unidades de cada etapa. Ello responde a que se seleccionaron con certeza y, en consecuencia, sus medidas de tamaño no son relevantes para la selección de unidades.

*Trimestre de muestreo.* Es un criterio operativo de aplicación de la encuesta. En el siguiente cuadro se presentan las fechas de aplicación de los cuestionarios por trimestre de muestreo:

| Fase de levantamiento | Trimestre de muestreo   |
|-----------------------|---|
| Primera fase<br>2004  | I. Del 29 de enero al 31 de marzo<br>II. Del 1 de abril al 30 de junio<br>III. Del 1 de julio al 30 de septiembre<br>IV. Del 1 octubre al 31 de diciembre |

*Día de muestreo.* Es el horario de funcionamiento del punto de muestreo dentro del cual ocurren los desplazamientos. En algunos casos, como las terminales de autobuses, el día de muestreo es un intervalo de 24 horas y en otros, como por ejemplo el aeropuerto, el día de muestreo lo constituyen los intervalos de tiempo alrededor de las llegadas de los aviones.

*Hora o jornada de muestreo.* Dentro del día de muestreo se establecieron como unidades inferiores intervalos de tiempo durante los cuales suceden los desplazamientos. Como medida de tamaño de estas unidades se asignó el porcentaje del flujo del día que pasa durante dicho intervalo de tiempo.

Estas jornadas de muestreo se adaptaron a las características de la zona y punto de muestreo. En ocasiones la jornada solamente duraba el tiempo durante el cual los pasajeros de un avión estaban en el aeropuer-

to, y en otras fueron intervalos de varias horas, durante los cuales transitaban personas de manera continua.

### ***Método de selección de la muestra***

El método de selección es polietápico, de tal forma que las etapas están constituidas por las unidades de selección, geográficas y temporales, antes mencionadas. La selección de las unidades comienza por las unidades geográficas hasta llegar al punto de muestreo y prosigue con las unidades temporales, hasta llegar a la hora o jornada de muestreo; a partir de ese binomio punto-hora se seleccionan los desplazamientos.

Las etapas espaciales y sus probabilidades de selección son:

- *Región de muestreo*, la primera selección se constituye con las regiones de muestreo a las que se les asigna probabilidad uno, por entrar todas en la muestra.
- *Ciudad de muestreo*, con probabilidad de selección proporcional al porcentaje anual del flujo de migrantes que pasa por esa ciudad, con respecto a la región de muestreo en la que se encuentra.
- *Zonas de muestreo*, con probabilidad de selección proporcional al flujo de personas que pasa por esa zona de muestreo con respecto a la ciudad seleccionada.
- *Puntos de muestreo*, con probabilidad de selección proporcional al flujo de personas que pasa por el punto, con respecto a la zona de la ciudad seleccionada.

Una vez que se ha seleccionado el punto de muestreo, se procede a elegir las unidades temporales de la siguiente forma:

- *Trimestre de muestreo*, con probabilidad uno.
- *Día de muestreo*. Unidad que se selecciona de manera determinista para facilitar la operación de la encuesta. Los días se eligen de tal forma que un equipo fijo de encuestadores puede atender hasta tres cuestionarios que constituyen la EMIF GUAMEX; ello garantiza una calidad homogénea y la comparabilidad de los instrumentos. La selección se realiza de manera que en la localidad de El Carmen se

aplican cuestionarios de tres encuestas o tipos de flujos (norte sur, sur norte y devueltos por autoridades migratorias mexicanas). Este caso corresponde a una selección de días con probabilidad uno. En el resto de las localidades se abarcan dos tipos de flujo por día y se turnan de forma que, por trimestre, para cada una de las cuatro encuestas en particular, o de manera equivalente para un tipo de flujo, se cubran el mismo número de días lunes, martes, miércoles y demás.

- *Horas o jornadas de muestreo*, con probabilidades de selección proporcional al flujo de personas que pasan por el día en el punto de muestreo seleccionado. En estas unidades es necesario, para la construcción del marco muestral, realizar operativos de enumeración específicos que permitan calcular los pesos o probabilidades de selección de cada punto.

Una vez que se ha determinado el binomio punto-hora, se procede a seleccionar los desplazamientos generales y, a partir de ellos, a observar los desplazamientos migratorios.

Al inicio de la jornada de muestreo, en el punto seleccionado se aplica de manera continua la cédula filtro que distingue los desplazamientos generales de los migratorios. Una vez definido un desplazamiento como migratorio, se aplica el cuestionario correspondiente; cuando concluye su aplicación se repite el procedimiento y así sucesivamente, hasta terminar la jornada de muestreo.

Con el objeto de calcular los factores de expansión de las últimas unidades de muestreo, un enumerador cuenta el número de personas que pasan durante la aplicación de la cédula filtro y el cuestionario, mientras que el encuestador realiza las entrevistas.

### ***Métodos de ponderación de las unidades muestrales***

Se calcula un ponderador para cada unidad muestral, es decir, para cada cuestionario. El proceso de cálculo, aunque en apariencia complejo, conceptualmente es muy simple y parte del principio de ponderación de cualquier muestreo polietápico que asocia un factor de expansión con cada etapa.



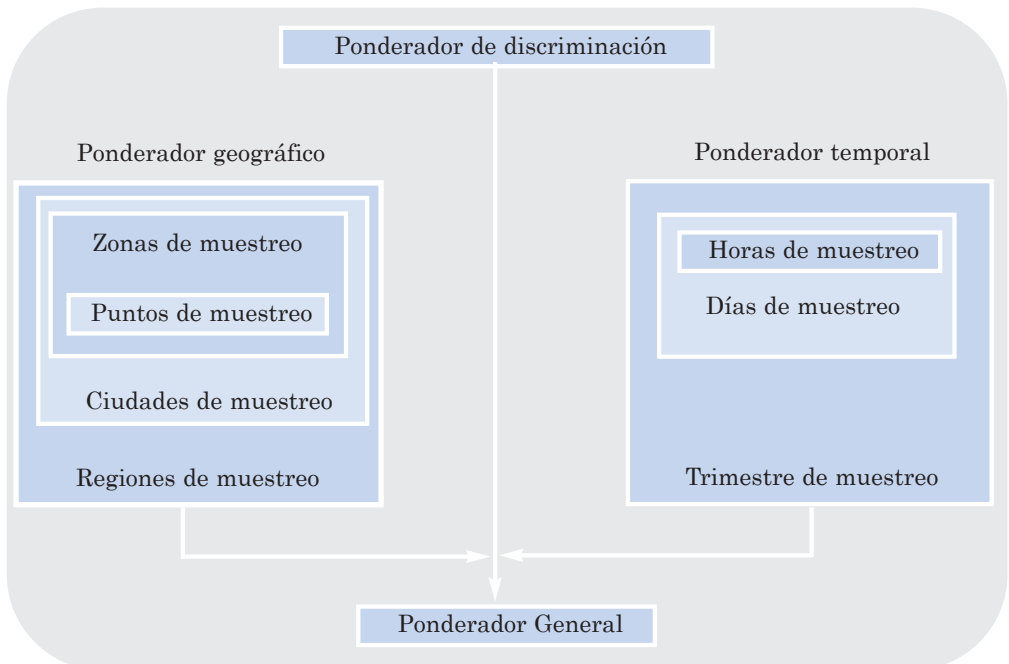
En este caso, se hace ligeramente más complejo en virtud de que las etapas se refieren a dos dimensiones: por un lado, un conjunto de etapas geográficas de selección y, por otro, el conjunto de etapas temporales de selección. Así, el factor último de expansión o ponderador general es el resultado del producto de los factores de cada etapa y cada dimensión, como se observa en el diagrama 2.

### *Ponderador de discriminación*

Para un cuestionario en particular, si  $n$  es el número total de personas que pasaron por el punto de muestreo entre el momento que termina de aplicarse el cuestionario precedente (o de llegada al punto) y el que se aplicó, y  $k$  es el número de renglones ocupados de la cédula de discriminación de unidades, el ponderador de esta etapa viene dado por la expresión:

$$(k/n)^{-1}$$

DIAGRAMA 2. PONDERADOR GENERAL DE LA EMIF GUAMEX



### *Ponderación de las unidades geográficas*

El cálculo de los ponderadores de las unidades geográficas se controla a partir de una hora de muestreo.

- *Puntos de muestreo.* Sea  $A_Z = \{\text{puntos de muestreo de la zona } Z\} = \{a_1, a_2, \dots, a_k\}$ , de tal forma que  $A_Z$  tiene definido un espacio de probabilidades de selección de dichos puntos (accesos de llegada en paradas de autobuses, aeropuertos, etcétera), y representa el peso de cada punto en la zona, en términos del flujo que pasa por dicho punto. Ese peso se determina a partir de enumeraciones previas en el punto. Sea además  $a_i$  el punto de muestreo seleccionado, y en donde se denota  $pA_Z$  como la probabilidad de selección del punto  $a_i$ , el ponderador asociado con los puntos de muestreo es:

$$(pA_Z)^{-1}$$

- *Zonas de muestreo.* Sea  $B_C = \{\text{zonas de muestreo de la ciudad } C\} = \{b_1, b_2, \dots, b_k\}$ , de tal forma que en  $B_C$  se tiene definido un espacio de probabilidad que corresponde a las probabilidades de selección de dichas zonas y representa el peso de la zona en la ciudad en términos del flujo que pasa por esa zona. El peso se determina a partir de enumeraciones previas en la zona referentes a la capacidad de absorción del flujo en la misma, en términos del número de autobuses o aviones que llegan, como de investigaciones locales que permiten la asignación de “pesos” a cada zona de la ciudad. Sea además  $b_i$  la zona seleccionada en la ciudad y  $qB_C$  la probabilidad de selección de la zona  $b_i$ , de tal forma que el ponderador asociado con las zonas de muestreo de la ciudad  $C$  es:

$$(qB_C)^{-1}$$

- *Ciudades de muestreo.* Sea  $D_R = \{\text{ciudades de la región } R\} = \{d_1, d_2, \dots, d_k\}$ , de tal forma que en  $D_R$  se tiene definido un espacio de probabilidad que corresponde a las probabilidades de selección de esas ciudades en el interior de la región considerada, y representa el peso de la ciudad en la región, en términos del flujo que pasa por dicha ciudad. El peso se determina a partir de investigación documental, encuestas ya realizadas e investigaciones locales que permiten la asignación de “pesos” a cada ciudad de la región de muestreo. Sea además  $d_i$  la ciudad seleccionada, de forma que su probabilidad de selección  $rD_R$  y el

ponderador asociado con las ciudades de muestreo de la región R se define por:

$$(rD_R)^{-1}$$

- *Regiones de muestreo.* Sea  $R_I = \{\text{las regiones de muestreo } I\} = \{R_1, R_2, R_3\}$ . Las regiones se seleccionan con certeza; en consecuencia, su probabilidad es igual a  $sR_I = 1$  y su ponderador es:

$$(sR_I)^{-1} = (1)^{-1} = 1$$

Por tanto, de acuerdo con estas condiciones el ponderador geográfico está dado por la expresión:

$$(pA_Z * qB_C * rD_R * sR_I)^{-1}$$

que corresponde a un cuestionario aplicado en un punto de muestreo de  $A_Z$  en una zona de muestreo de  $B_C$ , en una ciudad de muestreo de  $D_R$  y en una región  $R_I$ .

### *Ponderación de las unidades temporales*

Después de que se calculó el ponderador geográfico, para la estimación de una unidad temporal última de muestreo; es decir, para una hora fija de muestreo, se procede a calcular el ponderador de las unidades temporales de selección.

- *Horas o jornadas de muestreo.* Sea  $E_F = \{\text{horas o jornadas del día } F\} = \{e_1, e_2, \dots, e_k\}$ . Esta división del horario de funcionamiento de una zona o punto de muestreo debe establecerse localmente. El principio general es considerar el horario dentro del cual existe flujo de personas por la zona; en este conjunto de horas de muestreo se define una distribución de probabilidad que refleje la distribución del flujo a lo largo del horario del punto o zona. Usualmente, esta distribución la conocen los administradores de paradas de autobuses, aeropuertos y demás. Sea  $tE_F = \{\text{horas seleccionadas del día, } F\}$  la probabilidad de selección del intervalo de tiempo seleccionado en el día. En estas condiciones, el ponderador de las horas de muestreo se define por:

$$(tE_F)^{-1}$$

- *Días de muestreo.* Se ilustra el procedimiento para un día de la semana determinado. Dicho cálculo es igual para los otros días. Sea  $G_T = \{\text{lunes del trimestre } T\} = \{g_1, g_2, \dots, g_k\}$ , de tal forma que en cada trimestre se tendrá el conjunto  $uG_T = \{\text{lunes seleccionados del trimestre } T\}$ . En estas condiciones, el factor de expansión de los lunes del trimestre  $T$  es el inverso de la expresión de cardinalidad  $uG_T$ , que corresponde al peso de los lunes en la muestra, es decir:

$$(uG_T)^{-1}$$

- *Trimestres de muestreo.* Sea  $T_J = \{\text{los trimestres de muestreo } J\} = \{T_1, T_2, T_3, T_4\}$ . Los trimestres se seleccionan con certeza; en consecuencia, su probabilidad es igual a uno y su ponderador es:

$$(vT_J)^{-1} = (1)^{-1} = 1$$

Por tanto, el ponderador asociado con las unidades temporales en estas condiciones se define por:

$$(tE_F * uG_T * vT_J)^{-1}$$

### *Ponderador general*

Es el resultado de multiplicar el ponderador de discriminación por los ponderadores geográfico y temporal; se define por:

$$((k/n) * pA_Z * qB_C * rD_R * sR_I * tE_F * uG_T * vT_J)^{-1}$$

### ***Tamaño de la muestra***

La encuesta fue diseñada para realizar análisis de la información según periodos de tres meses; es decir, las diferentes poblaciones sujetas a muestreo se pueden desagregar de acuerdo con esta dimensión de observación. El número de cuestionarios o tamaños de muestra recabados por trimestre se presenta en el cuadro 1.

Por otro lado, la metodología empleada incluye un proceso de discriminación de unidades en flujo que distingue a los migrantes de los que seguramente no lo son (residentes en la ciudad de la entrevista, sujetos nacidos en México o Estados Unidos, turistas, etcétera). Este proceso de discriminación se realiza mediante cuestionarios (cédula filtro) que se

aplican a cualquier persona que pasa por el punto-hora de aplicación. En estas condiciones es posible considerar varios “tamaños de muestra”. La información que se presenta en este apartado se refiere a quienes resultaron migrantes, según la definición funcional expuesta en la sección de los flujos migratorios.

CUADRO 1. CUESTIONARIOS APLICADOS EN GUATEMALA,  
VÍA TERRESTRE Y AÉREA  
PRIMER LEVANTAMIENTO, 2004

| Trimestre | Población Sur-Norte                              | Población Norte-Sur                                   |  |  | TOTAL |
|-----------|--|---|--|--|-------|
|           | Procedentes de Guatemala a México, vía terrestre | Procedentes de México o EU a Guatemala, vía terrestre | Devueltos por las autoridades migratorias mexicanas, vía terrestre | Devueltos por las autoridades migratorias estadounidenses, vía aérea |       |
| Primero   | 533  | 770   | 1,083  | -  | 2,386 |
| Segundo   | 764  | 676   | 708  | 160  | 2,308 |
| Tercero   | 881  | 668   | 779  | 243  | 2,571 |
| Cuarto    | 696  | 632   | 607  | 215  | 2,150 |
| TOTAL     | 2,874  | 2,746   | 3,177  | 618  | 9,415 |

En las cifras presentadas, se puede observar que el tamaño de muestra alcanzado es suficiente para cubrir los objetivos de análisis de todo el periodo.

### ***Operativo de campo***

El operativo de campo constó de las etapas que a continuación se detallan:<sup>27</sup>

*Selección de las zonas y puntos de muestreo.* Una vez seleccionada la región, ciudad, zona y punto de muestreo, mencionado con anterioridad, se continúa con la aplicación de los cuestionarios. En el siguiente cuadro se presenta la distribución de las 27 zonas donde se estableció el operativo según región, localidad y tipo de flujo:

<sup>27</sup> En las instituciones participantes de la EMIF GUAMEX se encuentran los informes del trabajo de campo de la encuesta, en cuyos documentos se hace un desglose exhaustivo del operativo de campo.

| EMIF GUAMEX<br>Región, localidad, zona y tipo de flujo<br>PRIMER LEVANTAMIENTO |                      |                     |                       |           |
|--|----------------------|---------------------|-----------------------|-----------|
| Coordinación Regional  | Localidad            | Zona de observación | Tipo de flujo         |           |
| Tecún Umán   | Tecún Umán           | Western Union       | Sur-Norte             |           |
|  |                      | Gasolinera          | Sur-Norte             |           |
|  |                      | Las Pupusas         | Sur-Norte             |           |
|  |                      | Hotel Allan         | Sur-Norte             |           |
|  |                      | Iglesia Orbe        | Sur-Norte             |           |
|  |                      | Tienda Lester 2     | Sur-Norte             |           |
|  |                      | Terminal Parrillas  | Sur-Norte y Norte-Sur |           |
|  |                      | Terminal Pullman    | Sur-Norte y Norte-Sur |           |
|  |                      | Tienda El Carmen    | Norte-Sur             |           |
|  |                      | El Pequeño David    | Norte-Sur             |           |
|  |                      | Tienda Lester 1     | Norte-Sur             |           |
|  |                      | El Carmen           | Carnitas Guadalupana  | Sur-Norte |
|  |                      |                     | Comercial Mary        | Sur-Norte |
|  | Comedor Mary         |                     | Sur-Norte y Norte-Sur |           |
|  | Migración            |                     | Sur-Norte             |           |
|  | Terminal y parqueo   |                     | Sur-Norte y Norte-Sur |           |
|  | Caseta Pepsi-taxis   |                     | Norte-Sur             |           |
|  | Hotel Buena Vista    |                     | Norte-Sur             |           |
|  | Tienda Iris          |                     | Norte-Sur             |           |
|  | Oficina Migración    |                     | Devueltos             |           |
|  | Guatemala Aeropuerto |                     | Maletas               | Norte-Sur |
|  |                      | Sala de espera      | Sur-Norte             |           |
|  |                      | Migración           | Deportados            |           |

*Levantamiento de cuestionarios.* Se conformaron parejas enumerador-encuestador con la finalidad de llevar a cabo la doble tarea de realizar el conteo de desplazamientos y efectuar las entrevistas mediante la aplicación de cuestionarios. Debido a que las personas devueltas por las autoridades migratorias mexicanas y estadounidenses son regresadas mayoritariamente en grupo, no se usa filtro de discriminación y se aplica el mayor número posible de cuestionarios, ya que éstas se dispersan rápidamente.

El método de selección de los migrantes que son encuestados se presenta en los diagramas 3, 4 y 5 de acuerdo a la procedencia del flujo.

*Supervisión del trabajo de campo.* Abarcó diferentes actividades, entre ellas las siguientes:

- Verificar la presencia del equipo de trabajo en la fecha, zona, punto, turno y flujo de acuerdo con el programa de selección de muestra.
- Verificar la aplicación de la metodología de selección y enumeración conforme a la dinámica de la zona, punto y flujo.
- Verificar la jornada de trabajo y toma de decisiones sobre ampliaciones en las jornadas de trabajo por demoras de autobuses, transporte público o aviones.
- Apoyar la solución de problemas surgidos en campo con autoridades o con cualquier otro tipo de persona.
- Tomar decisiones necesarias en campo como modificaciones de los puntos de muestreo debido a la apertura sin previo aviso de nuevos puntos de muestreo, entre otras.

DIAGRAMA 3. PROCEDIMIENTO PARA LA APLICACIÓN DE CUESTIONARIO A MIGRANTES PROCEDENTES DE SUR A NORTE O DE NORTE A SUR, VÍA TERRESTRE



DIAGRAMA 4. PROCEDIMIENTO PARA LA APLICACIÓN DE CUESTIONARIO A DEVUELTOS POR LAS AUTORIDADES MIGRATORIAS MEXICANAS

1. El enumerador y el encuestador se colocan en el punto geográfico señalado en la cartografía de la zona de muestreo al inicio de la primera hora de la jornada de trabajo.

2. Una vez que los migrantes llegan en un autobús a la frontera para ser entregados a las autoridades migratorias guatemaltecas, éstos bajan de la unidad de transporte mientras que el encuestador se coloca en el punto donde pueda observar y seleccionar al menos cuatro migrantes que vengan en el autobús. Esta selección se realiza de acuerdo al orden en que bajan del medio de transporte e ingresan a las oficinas de la Dirección General de Migración (del frente, de en medio y del final). Una vez seleccionados se les pasa a un pequeño espacio en donde se pueda realizar la aplicación del cuestionario en forma un poco más privada.

3. Se inicia la entrevista con el primero y se continúa con la siguiente del grupo seleccionado, y así hasta aplicar las cuatro entrevistas, si el tiempo lo permite se puede aplicar un mayor número de cuestionarios.

4. Al terminar de aplicarse los cuestionarios, el enumerador indicará el número de personas que fueron detenidas por las autoridades migratorias y entregadas a las autoridades guatemaltecas.

DIAGRAMA 5. PROCEDIMIENTO PARA LA APLICACIÓN DE CUESTIONARIO A DEVUELTOS POR LAS AUTORIDADES MIGRATORIAS ESTADOUNIDENSES

1. Los migrantes devueltos son ubicados en una sala específica del aeropuerto. La dinámica de operación es previamente acordada con las autoridades de la Delegación de Migración, así como por la jefatura de seguridad del aeropuerto.

2. Se recoge de manera directa el número total de pasajeros de cada vuelo de migrantes devueltos, y al ser una jornada por día, se entrevista al menos a 10 personas, ya que no existe cédula filtro de discriminación.



*Proceso de codificación y crítica de la información.* La primera revisión correspondió a los encuestadores-enumeradores junto con el supervisor de localidad en oficinas guatemaltecas. Al concentrar en la ciudad de Tecún Umán todos los cuestionarios aplicados, la revisora general realizó la segunda revisión, para que después los cuestionarios pasaran a una tercera revisión aleatoria por los coordinadores operativos regionales y finalmente se enviaron a la ciudad de Tijuana B. C., para una cuarta revisión por parte del equipo responsable del proyecto de EL COLEF mediante el procesamiento electrónico de la base de datos.

Asimismo, la información se capturó en medios magnéticos por un programa que valida: *a)* los rangos de las respuestas; *b)* la lógica de las mismas al utilizar otras preguntas del cuestionario, y *c)* la secuencia de las respuestas a partir de preguntas anteriores.

## V. PLAN DE TABULACIONES

Con el fin de facilitar la comprensión de la forma como están integrados los cuadros en la presente publicación, se presentan a continuación las poblaciones que fueron seleccionadas como representativas para cada flujo de la EMIF GUAMEX (ver cuadro 2).

Dicho cuadro resumen muestra el total de personas que pasaron por los puntos de aplicación de la encuesta (número de desplazamientos), el total de aquellos que resultaron migrantes —por medio de la cédula filtro para el caso de los flujos procedentes de Guatemala a México o de México a Guatemala, vía terrestre— (número de desplazamientos migratorios); así como el desglose de algunas características de estos migrantes que permiten diferenciar la importancia de cada flujo.

Para abordar las cuatro modalidades migratorias a caracterizar en esta publicación, la encuesta tendrá las siguientes poblaciones de estudio:

- a) Migrantes guatemaltecos procedentes de Guatemala con destino a México, vía terrestre.
- b) Migrantes guatemaltecos procedentes de México con destino a Guatemala, vía terrestre.
- c) Migrantes guatemaltecos devueltos por las autoridades migratorias mexicanas, vía terrestre, y

- d) Migrantes guatemaltecos devueltos por las autoridades migratorias estadounidenses, vía aérea.

Para la definición de cada población de migrantes, en el siguiente apartado se presenta el diagrama de flujo de cada modalidad migratoria. Dichos diagramas cumplen la función de ir discriminando a la población eliminada. Los cuadros no sombreados se refiere a la población que deja de ser población objetivo, debido a su baja representatividad estadística respecto al total de la población migrante captada: los menores de 15 años, los no nacidos en Guatemala, y aquellos que no utilizaron a México en su trayecto migratorio, ya sea como país de destino o de tránsito (diagramas 6, 7, 8 y 9).

En contraparte, las cifras que aparecen en los cuadros sombreados de los diagramas atañen a los totales descritos en los cuadros de la publicación. Es importante mencionar que los valores de cada población o subpoblación que se presenta en los cuadros, pueden o no coincidir con el total de los diagramas debido al redondeo de los valores.

Los cuadros que se presentan en cada flujo migratorio muestran las características sociodemográficas del migrante y la experiencia laboral en su lugar de residencia. Por otra parte, se encuentran los motivos para migrar a México y las características del cruce; así como la última experiencia laboral en el país de destino (México o Estados Unidos); y finalmente, las características del proceso de devolución (para aquellas poblaciones en las que aplica).

A efecto de facilitar el uso de la información presentada en los cuadros de los diferentes flujos, se hacen las siguientes acotaciones:

- En todos los cuadros el total de la población se refiere a guatemaltecos residentes y no residentes en Guatemala. Los cuadros referidos a características del lugar de residencia, aplican sólo para los guatemaltecos residentes en Guatemala
- En el número de los casos no especificados en cada cuadro se incluyen las respuestas no específicas como tal, y las no respuestas debidas a cuestionarios incompletos. Producto de que la encuesta se aplica en puntos de muestreo donde las personas están muy poco tiempo o en constante movimiento, parte de los encuestados no logran terminar de responder el cuestionario y estos quedan incompletos.

## Cuadro 2. ENCUESTA SOBRE MIGRACIÓN EN LA FRONTERA GUATEMALA - MÉXICO

Primer Levantamiento, Enero a diciembre de 2004

|   | PROCEDENTES DE GUATEMALA |              | PROCEDES DE MÉXICO/ ESTADOS UNIDOS |              | DEVUELTOS POR LAS AUTORIDADES MIGRATORIAS |              |                 |              |
|---|--------------------------|--------------|------------------------------------|--------------|---|--------------|-----------------|--------------|
|   | vía terrestre            |              | vía terrestre                      |              | Mexicanas                                 |              | Estadounidenses |              |
|   | Absolutos                | Relativos    | Absolutos                          | Relativos    | Absolutos                                 | Relativos    | Absolutos       | Relativos    |
| <b>TOTAL DE DESPLAZAMIENTOS</b>   | 3,303,337                |              | 3,488,655                          |              | 65,265                                    |              | 3,317           |              |
| <b>No migratorios</b>   | <b>2,926,761</b>         |              | <b>2,995,788</b>                   |              | <b>0</b>                                  |              | <b>0</b>        |              |
| <b>Migratorios</b>  | 492,867                  | 2,874        | 376,576                            | 2,746        | 65,265                                    | 3,177        | 3,318           | 618          |
| Desplazamientos no considerados   | 11,634                   | 35           | 23,727                             | 188          | 947                                       | 42           | 115             | 23           |
| Menores de 15 años  | 655                      | 4            | 2,824                              | 13           | 0   | 0            | 0               | 0            |
| No nacidos en Guatemala   | 10,979                   | 31           | 5,016                              | 35           | 799                                       | 37           | 0               | 0            |
| No entraron a México  | 0                        | 0            | 15,887                             | 140          | 148                                       | 5            | 115             | 23           |
| Desplazamientos considerados  | 481,233                  | 2,839        | 352,849                            | 2,558        | 64,318                                    | 3,135        | 595             | 96.5         |
| <b>TOTAL DE DESPLAZAMIENTOS MIGRATORIOS CONSIDERADOS</b><br>(Guatemaltecos de 15 años y más, que entraron a México) | <b>481,233</b>           | <b>2,839</b> | <b>352,849</b>                     | <b>2,558</b> | <b>64,318</b>                             | <b>3,135</b> | <b>3,202</b>    | <b>100.0</b> |
| <b>A o DESDE MÉXICO</b>   | <b>477,140</b>           | <b>2,824</b> | <b>352,849</b>                     | <b>2,558</b> | <b>10,609</b>                             | <b>579</b>   | <b>595</b>      | <b>17.8</b>  |
| <b>División según motivo de cruce</b>   |                          |              |                                    |              |   |              |                 |              |
| Laboral   | 464,103                  | 2,713        | 310,868                            | 2,285        | 7,224                                     | 368          | 1,297           | 11.3         |
| No laboral  | 13,037                   | 111          | 41,981                             | 273          | 3,385                                     | 211          | 1,905           | 6.6          |
| <b>División según tiempo de estancia</b>  |                          |              |                                    |              |   |              |                 |              |
| Hasta 24 horas  | 217,908                  | 1,510        | 153,610                            | 1,224        | 153,610                                   | 1,224        | 153,610         | 43.5         |
| Más de 1 día  | 248,016                  | 1,215        | 185,219                            | 1,243        | 185,219                                   | 1,243        | 185,219         | 52.5         |
| No especificado   | 11,216                   | 99           | 14,020                             | 91           | 14,020                                    | 91           | 14,020          | 4.0          |
| <b>A o DESDE ESTADOS UNIDOS</b>   | <b>4,093</b>             | <b>15</b>    | <b>53,709</b>                      | <b>2,556</b> | <b>82.2</b>                               | <b>595</b>   | <b>100.0</b>    |              |
| <b>División según motivo de cruce</b>   |                          |              |                                    |              |   |              |                 |              |
| Laboral   | 52,615                   | 2,488        | 52,615                             | 2,488        | 52,615                                    | 2,488        | 52,615          | 40.5         |
| No laboral  | 1,094                    | 68           | 1,094                              | 68           | 1,094                                     | 68           | 1,094           | 2.2          |

Fuente: Estimaciones de INM con base en STyPS, CONAPO, INM y EICOLEF; Encuesta sobre Migración en la Frontera Guatemala-México, 2004.

Es pertinente señalar que para conformar la publicación del primer levantamiento de la EMIF GUAMEX, se utilizaron los resultados de los cuatro trimestres del primer levantamiento, que se realizó del 29 de enero al 31 de diciembre de 2004.

A efecto de facilitar el uso de los cuadros, se alerta al usuario cuando la ponderación correspondiente se deriva de un número insuficiente de casos. Los intervalos que se utilizan son los siguientes: las cifras con un asterisco (\*) corresponden a datos expandidos con una muestra entre 10 y 29 observaciones; con dos asteriscos (\*\*) datos de muestras menores a 10 observaciones; y las cifras que no están marcadas se refieren a datos expandidos con 30 o más observaciones.

Para el caso de los cuestionarios Procedentes de México a Guatemala y Procedentes de Guatemala a México, vía terrestre, el despliegue de los cuadros es el siguiente:

Los primeros tabulados dan cuenta de las características sociodemográficas de los migrantes. Entre ellas se encuentran, la estructura por edad y sexo, los años de estudio, la posición en el hogar respecto al jefe del hogar, la condición de habla de alguna lengua indígena, ciudad, departamento y tipo de localidad de residencia en Guatemala.

A continuación se presentan las características laborales de los migrantes en su lugar de residencia. Entre las variables más destacadas están: la condición de haber trabajado durante los 30 días anteriores al inicio del viaje, el oficio o profesión desempeñado, sector de actividad e ingresos percibidos; todo ello con el fin de identificar los factores de arraigo con sus lugares de origen.

En segunda instancia se presentan las características del cruce a México, dentro de las cuales se captan: motivo de cruce a México, ciudad guatemalteca de cruce, medio de transporte, tipo de documento, uso de pollero y condición de compañía; así como el tiempo y lugar de permanencia en México, y sector de la economía donde se piensa incorporar para el caso de los procedentes de Guatemala.

Posteriormente se destacan las variables relacionadas con la última experiencia laboral en México; para el caso de los procedentes de Gua-

temala se hace referencia a la experiencia laboral más reciente; y para el caso de los procedentes de México, se presenta el viaje del cual está regresando. Los cuadros contienen la siguiente información: lugar de estancia, oficio o profesión, sector de actividad, puesto o posición en el trabajo, horas trabajadas, ingreso percibido, condición de firma de contrato, de prestaciones y de envío de remesas; además de la causa principal de retorno a su país de origen.

Finalmente se encuentra la trayectoria laboral migrante, la cual permite determinar los patrones del comportamiento migratorio de los guatemaltecos. La información relacionada con la recurrencia del migrante para trabajar o buscar trabajo en México o en Estados Unidos, así como los servicios utilizados y los montos gastados en el cruce a México también se integran en estos apartados.

Para el caso de la trayectoria de los migrantes devueltos por las autoridades migratorias mexicanas y estadounidenses, la información disponible contempla los mismos tabulados que en el caso de los procedentes de México o de Guatemala, sólo que a éstos se les añade variables como: el medio de transporte utilizado para llegar a la frontera norte de México —para el caso de los que se dirigen o estuvieron en EU—, servicios empleados al llegar a la frontera norte de México, el monto gastado en el viaje, documentos para cruzar a Estados Unidos, ciudad mexicana de cruce a Estados Unidos y la razón para cruzar, entre otros.

Además se incluyen tabulados referentes al proceso de devolución de estos migrantes. Incluyéndose datos como: el gasto total del viaje, número de veces que ha sido capturado por las autoridades migratorias mexicanas, lugar donde fue detenido, tiempo de haber permanecido en México o en Estados Unidos, y lo que piensa hacer después de haber sido devuelto a su país de origen. La información se presenta de manera independiente para evitar que sea sumada a los otros flujos procedentes del norte.<sup>28</sup>

---

<sup>28</sup> Es importante recalcar que para obtener el estimado total de migrantes guatemaltecos con una misma dirección (norte a sur), no debe sumarse el número de devueltos por tierra con el número de devueltos por vía aérea, puesto que son flujos distintos y no complementarios.

Es necesario señalar que en el disco compacto que acompaña a esta publicación se encuentran cuadros complementarios de cada uno de los cuatro flujos migratorios que capta la EMIF GUAMEX, que dan cuenta con mayor detalle de las características sociodemográficas, del lugar de residencia, las características del cruce a México, la experiencia laboral en el lugar de destino o de procedencia, así como las características del proceso de devolución (para aquéllos a los que aplica).

## VI. FLUJO DE MIGRANTES PROCEDENTES DE GUATEMALA A MÉXICO, VÍA TERRESTRE

### *Definición, tipología y diagrama*

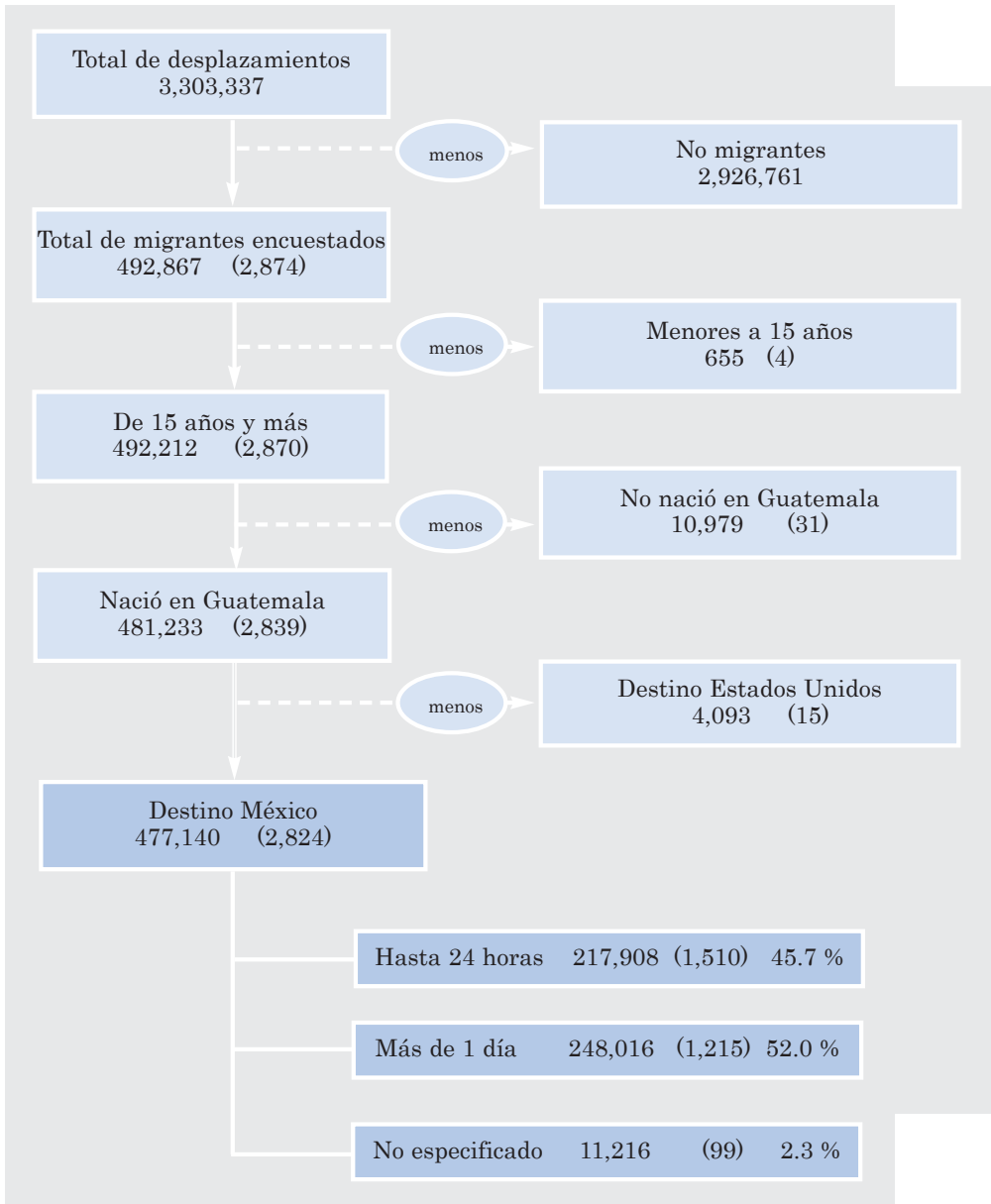
**P**oblación constituida por individuos de 15 años o más, nacida en Guatemala, que tienen como destino México, y cuyo motivo de desplazamiento es trabajar o buscar trabajo en este país, o bien, permanecer allí por un periodo mayor a un mes (ver diagrama 6).

Este flujo de migrantes se divide en dos grupos: 1. los que permanecieron en México hasta por un lapso de 24 horas, es decir, aquellos que entraron y salieron del país el mismo día; y 2. aquellos que permanecieron en México más de un día, que son los que pasaron al menos una noche en territorio mexicano. Dicha diferenciación se debe a que ambos grupos presentan características diferenciales, tanto sociodemográficas, como laborales.

El primero agrupa a población transfronteriza que cruza diario a México principalmente a trabajar o buscar y vive en la zona fronteriza. Por su parte el segundo grupo, son migrantes que cruzan a México por lapsos de entre una semana y meses, dependiendo de la actividad laboral en la que estén insertos; y corresponde a población más estable en nuestro país, pero sin la idea de establecerse en él.



DIAGRAMA 6. PROCEDENTES DE GUATEMALA A MÉXICO, VÍA TERRESTRE, EMIF GUAMEX, 2004



Nota: Los datos presentados entre paréntesis corresponde al número de observaciones o casos.

## Cuadros del 1 al 25

### 1. MIGRANTES GUATEMALTECOS PROCEDENTES DE GUATEMALA A MÉXICO POR TIEMPO DE ESTANCIA Y GRUPOS DE EDAD, SEGÚN SEXO

| Tiempo de estancia y grupos de edad | Total          | Sexo           |               |
|-------------------------------------|----------------|----------------|---------------|
|                                     |                | Hombres        | Mujeres       |
| <b>Total</b>                        | <b>477,140</b> | <b>390,475</b> | <b>86,665</b> |
| Grupos de edad                      |                |                |               |
| 15 a 19 años                        | 90,499         | 75,610         | 14,889        |
| 20 a 29 años                        | 146,533        | 124,228        | 22,305        |
| 30 a 39 años                        | 113,241        | 90,875         | 22,366        |
| 40 a 49 años                        | 69,105         | 54,363         | 14,742        |
| 50 a 59 años                        | 45,319         | 35,636         | 9,683         |
| 60 años y más                       | 12,242         | 9,562          | 2,680*        |
| No especificado                     | 201            | 201            | 0             |
| <b>Hasta 24 horas</b>               | <b>217,908</b> | <b>156,634</b> | <b>61,274</b> |
| Grupos de edad                      |                |                |               |
| 15 a 19 años                        | 29,951         | 23,355         | 6,596         |
| 20 a 29 años                        | 68,603         | 55,749         | 12,854        |
| 30 a 39 años                        | 56,310         | 37,858         | 18,452        |
| 40 a 49 años                        | 36,463         | 24,204         | 12,259        |
| 50 a 59 años                        | 22,809         | 13,420         | 9,389         |
| 60 años y más                       | 3,772          | 2,048*         | 1,724*        |
| <b>Más de 1 día</b>                 | <b>248,016</b> | <b>226,178</b> | <b>21,838</b> |
| Grupos de edad                      |                |                |               |
| 15 a 19 años                        | 57,731         | 50,759         | 6,972         |
| 20 a 29 años                        | 74,870         | 66,465         | 8,405         |
| 30 a 39 años                        | 54,075         | 50,809         | 3,266*        |
| 40 a 49 años                        | 31,465         | 29,384         | 2,081**       |
| 50 a 59 años                        | 21,941         | 21,782         | 159**         |
| 60 años y más                       | 7,733          | 6,778          | 955**         |
| No especificado                     | 201            | 201            | 0             |
| <b>No especificado</b>              | <b>11,216</b>  | <b>7,663</b>   | <b>3,553</b>  |

\* Datos expandidos de muestras entre 10 y 29 observaciones o casos.

\*\* Datos expandidos de muestras menores a 10 observaciones o casos.

## 2. MIGRANTES GUATEMALTECOS PROCEDENTES DE GUATEMALA A MÉXICO POR TIEMPO DE ESTANCIA Y NIVEL DE INSTRUCCIÓN, SEGÚN SEXO

| Tiempo de estancia y nivel de instrucción | Total   | Sexo    |         |
|---|---------|---------|---------|
|   |         | Hombres | Mujeres |
| Total                                     | 477,140 | 390,475 | 86,665  |
| Nivel de instrucción                      |         |         |         |
| Sin instrucción                           | 147,382 | 102,945 | 44,437  |
| Primaria incompleta                       | 207,812 | 179,056 | 28,756  |
| Primaria completa                         | 80,297  | 72,814  | 7,483   |
| Secundaria incompleta                     | 12,236  | 10,905  | 1,331*  |
| Secundaria completa                       | 19,558  | 15,383  | 4,175   |
| Más de secundaria completa                | 9,855   | 9,372   | 483**   |
| Hasta 24 horas                            | 217,908 | 156,634 | 61,274  |
| Nivel de instrucción                      |         |         |         |
| Sin instrucción                           | 69,194  | 33,302  | 35,892  |
| Primaria incompleta                       | 90,288  | 72,868  | 17,420  |
| Primaria completa                         | 38,580  | 33,877  | 4,703   |
| Secundaria incompleta                     | 6,948   | 5,994   | 954*    |
| Secundaria completa                       | 8,725   | 6,557   | 2,168*  |
| Más de secundaria completa                | 4,173   | 4,036   | 137**   |
| Más de 1 día                              | 248,016 | 226,178 | 21,838  |
| Nivel de instrucción                      |         |         |         |
| Sin instrucción                           | 74,164  | 67,040  | 7,124   |
| Primaria incompleta                       | 112,421 | 103,200 | 9,221   |
| Primaria completa                         | 40,038  | 37,276  | 2,762*  |
| Secundaria incompleta                     | 5,230   | 4,853   | 377**   |
| Secundaria completa                       | 10,657  | 8,650   | 2,007*  |
| Más de secundaria completa                | 5,506   | 5,159*  | 347**   |
| No especificado                           | 11,216  | 7,663   | 3,553   |

\* Datos expandidos de muestras entre 10 y 29 observaciones o casos.

\*\* Datos expandidos de muestras menores a 10 observaciones o casos.

3. MIGRANTES GUATEMALTECOS PROCEDENTES DE GUATEMALA A MÉXICO  
POR TIEMPO DE ESTANCIA Y SEXO, SEGÚN SITUACIÓN CONYUGAL

| Tiempo de estancia y sexo | Total   | Situación conyugal |                       |
|---------------------------|---------|--------------------|-----------------------|
|                           |         | Unido <sup>1</sup> | No unido <sup>2</sup> |
| Total                     | 477,140 | 285,045            | 192,095               |
| Sexo                      |         |                    |                       |
| Hombres                   | 390,475 | 237,247            | 153,228               |
| Mujeres                   | 86,665  | 47,798             | 38,867                |
| Hasta 24 horas            |         |                    |                       |
| Total                     | 217,908 | 146,729            | 71,179                |
| Sexo                      |         |                    |                       |
| Hombres                   | 156,634 | 108,824            | 47,810                |
| Mujeres                   | 61,274  | 37,905             | 23,369                |
| Más de 1 día              |         |                    |                       |
| Total                     | 248,016 | 133,154            | 114,862               |
| Sexo                      |         |                    |                       |
| Hombres                   | 226,178 | 124,780            | 101,398               |
| Mujeres                   | 21,838  | 8,374              | 13,464                |
| No especificado           | 11,216  | 5,162              | 6,054                 |

Nota: Datos expandidos de muestras mayores a 29 observaciones o casos.

<sup>1</sup> Unido incluye a los casados o en unión libre.

<sup>2</sup> No unido incluye a solteros, separados, viudos y divorciados.

#### 4. MIGRANTES GUATEMALTECOS PROCEDENTES DE GUATEMALA A MÉXICO POR TIEMPO DE ESTANCIA Y RELACIÓN DE PARENTESCO EN EL HOGAR, SEGÚN SEXO

| Tiempo de estancia y relación de parentesco en el hogar | Total   | Sexo    |         |
|---|---------|---------|---------|
|   |         | Hombres | Mujeres |
| Total   | 477,140 | 390,475 | 86,665  |
| Relación de parentesco en el hogar                      |         |         |         |
| Jefe (a)  | 277,220 | 254,192 | 23,028  |
| Esposo (a)  | 41,357  | 2,660** | 38,697  |
| Hijo (a)  | 154,368 | 131,048 | 23,320  |
| Otro <sup>1</sup>                                       | 4,195   | 2,575*  | 1,620** |
| Hasta 24 horas  | 217,908 | 156,634 | 61,274  |
| Relación de parentesco en el hogar                      |         |         |         |
| Jefe (a)  | 132,151 | 112,769 | 19,382  |
| Esposo (a)  | 32,301  | 853**   | 31,448  |
| Hijo (a)  | 51,235  | 41,565  | 9,670   |
| Otro <sup>1</sup>                                       | 2,221   | 1,447** | 774**   |
| Más de 1 día  | 248,016 | 226,178 | 21,838  |
| Relación de parentesco en el hogar                      |         |         |         |
| Jefe (a)  | 139,045 | 136,356 | 2,689*  |
| Esposo (a)  | 8,079   | 1,806** | 6,273   |
| Hijo (a)  | 98,954  | 86,924  | 12,030  |
| Otro <sup>1</sup>                                       | 1,938   | 1,092** | 846**   |
| No especificado   | 11,216  | 7,663   | 3,553   |

\* Datos expandidos de muestras entre 10 y 29 observaciones o casos.

\*\* Datos expandidos de muestras menores a 10 observaciones o casos.

<sup>1</sup> Incluye otro parentesco y sin relación de parentesco.

5. MIGRANTES GUATEMALTECOS PROCEDENTES DE GUATEMALA A MÉXICO  
 POR TIEMPO DE ESTANCIA Y TIPO DE LOCALIDAD GUATEMALTECA  
 DE RESIDENCIA, SEGÚN CONDICIÓN DE HABLA  
 DE LENGUA INDÍGENA

| Tiempo de estancia y tipo de localidad guatemalteca de residencia | Total <sup>1</sup> | Condición de habla de lengua indígena |             |
|---|--------------------|---------------------------------------|-------------|
|   |                    | Hablante                              | No hablante |
| Total   | 476,448            | 48,555                                | 427,893     |
| Tipo de localidad guatemalteca de residencia                      |                    |                                       |             |
| Urbana  | 208,228            | 18,130                                | 190,098     |
| No urbana   | 267,029            | 30,156                                | 236,873     |
| No especificado   | 1,191              | 269**                                 | 922**       |
| Hasta 24 horas  | 217,908            | 16,163                                | 201,745     |
| Tipo de localidad guatemalteca de residencia                      |                    |                                       |             |
| Urbana  | 83,918             | 5,340*                                | 78,578      |
| No urbana   | 133,765            | 10,598                                | 123,167     |
| No especificado   | 225                | 225**                                 | 0           |
| Más de 1 día  | 248,016            | 31,385                                | 216,631     |
| Tipo de localidad guatemalteca de residencia                      |                    |                                       |             |
| Urbana  | 119,634            | 12,228                                | 107,406     |
| No urbana   | 128,113            | 19,157                                | 108,956     |
| No especificado   | 269                | 0                                     | 269**       |
| No especificado   | 10,524             | 1,007                                 | 9,517       |

\* Datos expandidos de muestras entre 10 y 29 observaciones o casos.

\*\* Datos expandidos de muestras menores a 10 observaciones o casos.

<sup>1</sup> Aplica sólo a aquéllos que declararon residir en Guatemala.

6. MIGRANTES GUATEMALTECOS PROCEDENTES DE GUATEMALA A MÉXICO  
 POR TIEMPO DE ESTANCIA Y DEPARTAMENTO GUATEMALTECO  
 DE RESIDENCIA, SEGÚN LOCALIDAD GUATEMALTECA  
 DONDE FUÉ ENTREVISTADO

| Tiempo de estancia y departamento<br>guatemalteco de residencia | Total <sup>1</sup> | Localidad guatemalteca donde<br>fué entrevistado |           |
|---|--------------------|--|-----------|
|   |                    | Tecún Umán                                       | El Carmen |
| Total   | 476,448            | 238,482  | 237,966   |
| Departamento fronterizo o cercano<br>a la frontera              | 447,363            | 210,872  | 236,491   |
| San Marcos  | 335,901            | 102,151  | 233,750   |
| Quetzaltenango  | 87,514             | 85,149   | 2,365     |
| Retalhuleu  | 21,730             | 21,629   | 101       |
| Huehuetenango   | 1,225              | 950**  | 275**     |
| El Quiché   | 885                | 885**  | 0         |
| El Petén  | 108                | 108**  | 0         |
| Departamento no fronterizo                                      | 28,649             | 27,492   | 1,157     |
| Suchitepéquez   | 9,597              | 9,518*   | 79**      |
| Tonicapán   | 8,613              | 8,286*   | 327**     |
| Escuintla   | 5,601              | 5,309*   | 292**     |
| Guatemala   | 2,074              | 1,715**  | 359**     |
| Izabal  | 734                | 734**  | 0         |
| Sololá  | 824                | 824**  | 0         |
| Sacatepéquez  | 769                | 769**  | 0         |
| Santa Rosa  | 203                | 203**  | 0         |
| Jutiapa   | 134                | 134**  | 0         |
| Chimaltenango   | 100                | 0  | 100**     |
| No especificado   | 436                | 118**  | 318**     |
| Hasta 24 horas  | 217,908            | 97,388   | 120,520   |
| Departamento fronterizo o cercano<br>a la frontera              | 212,331            | 92,193   | 120,138   |
| San Marcos  | 169,756            | 49,920   | 119,836   |
| Quetzaltenango  | 41,182             | 40,880   | 302**     |
| Retalhuleu  | 1,285              | 1,285**  | 0         |
| El Petén  | 108                | 108**  | 0         |

*Continúa...*

6. MIGRANTES GUATEMALTECOS PROCEDENTES DE GUATEMALA A MÉXICO  
 POR TIEMPO DE ESTANCIA Y DEPARTAMENTO GUATEMALTECO  
 DE RESIDENCIA, SEGÚN LOCALIDAD GUATEMALTECA  
 DONDE FUÉ ENTREVISTADO  
 (Continuación)

| Tiempo de estancia y departamento<br>guatemalteco de residencia | Total <sup>1</sup> | Localidad guatemalteca donde<br>fué entrevistado |           |
|---|--------------------|--|-----------|
|   |                    | Tecún Umán                                       | El Carmen |
| Departamento no fronterizo                                      | 5,577              | 5,195  | 382       |
| Suchitepéquez   | 847                | 768**  | 79**      |
| Totonicapán   | 4,016              | 3,954**  | 62**      |
| Escuintla   | 217                | 0  | 217**     |
| Guatemala   | 56                 | 32**   | 24**      |
| Sololá  | 172                | 172**  | 0         |
| Sacatepéquez  | 206                | 206**  | 0         |
| Santa Rosa  | 63                 | 63**   | 0         |
| Más de 1 día  | 248,016            | 139,973  | 108,043   |
| Departamento fronterizo o cercano<br>a la frontera              | 224,944            | 117,675  | 107,269   |
| San Marcos  | 156,326            | 51,496   | 104,830*  |
| Quetzaltenango  | 46,064             | 44,001   | 2,063**   |
| Retalhuleu  | 20,444             | 20,343   | 101**     |
| Huehuetenango   | 1,225              | 950**  | 275**     |
| El Quiché   | 885                | 885**  | 0         |
| Departamento no fronterizo                                      | 23,072             | 22,298   | 774       |
| Suchitepéquez   | 8,750              | 8,750*   | 0         |
| Totonicapán   | 4,597              | 4,332*   | 265**     |
| Escuintla   | 5,384              | 5,309*   | 75**      |
| Guatemala   | 2,017              | 1,683**  | 334**     |
| Izabal  | 734                | 734**  | 0         |
| Sololá  | 653                | 653**  | 0         |
| Sacatepéquez  | 563                | 563**  | 0         |
| Santa Rosa  | 140                | 140**  | 0         |
| Jutiapa   | 134                | 134**  | 0         |
| Chimaltenango   | 100                | 0  | 100**     |
| No especificado   | 10,524             | 1,121**  | 9,403     |

\* Datos expandidos de muestras entre 10 y 29 observaciones o casos.

\*\* Datos expandidos de muestras menores a 10 observaciones o casos.

<sup>1</sup> Aplica sólo a aquéllos que declararon residir en Guatemala.



## 7. MIGRANTES GUATEMALTECOS PROCEDENTES DE GUATEMALA A MÉXICO POR TIEMPO DE ESTANCIA Y GRUPOS DE EDAD, SEGÚN EXPERIENCIA LABORAL EN GUATEMALA

| Tiempos de estancia y grupos de edad | Total <sup>1</sup> | Experiencia laboral en Guatemala |                    |               |            |             |                       |            |                 |
|--------------------------------------|--------------------|----------------------------------|--------------------|---------------|------------|-------------|-----------------------|------------|-----------------|
|                                      |                    | Trabajó                          | No trabajó         |               |            |             |                       |            |                 |
|                                      |                    |                                  | Nunca ha trabajado | Buscó trabajo | Estudiante | Ama de casa | Jubilado o pensionado | Otra razón | No especificado |
| Total                                | 476,448            | 56,386                           | 311,902            | 3,476         | 189        | 673         | 36                    | 100,809    | 2,977           |
| Grupos de edad                       |                    |                                  |                    |               |            |             |                       |            |                 |
| 15 a 19 años                         | 90,451             | 5,711                            | 66,519             | 847*          | 189**      | 143**       | 0                     | 15,520     | 1,522*          |
| 20 a 29 años                         | 146,291            | 21,273                           | 96,553             | 1,105*        | 0          | 208**       | 0                     | 26,639     | 513*            |
| 30 a 39 años                         | 113,019            | 12,632                           | 71,568             | 682**         | 0          | 92**        | 36**                  | 27,197     | 812*            |
| 40 a 49 años                         | 69,046             | 10,030                           | 43,143             | 770**         | 0          | 82**        | 0                     | 15,004     | 17**            |
| 50 a 59 años                         | 45,198             | 5,159*                           | 25,669             | 72**          | 0          | 0           | 0                     | 14,185     | 113**           |
| 60 años y más                        | 12,242             | 1,581**                          | 8,249              | 0             | 0          | 148**       | 0                     | 2,264*     | 0               |
| No especificado                      | 201                | 0                                | 201                | 0             | 0          | 0           | 0                     | 0          | 0               |
| Hasta 24 horas                       | 217,908            | 19,741                           | 150,138            | 428           | 0          | 325         | 0                     | 47,276     | 0               |
| Grupos de edad                       |                    |                                  |                    |               |            |             |                       |            |                 |
| 15 a 19 años                         | 29,951             | 992*                             | 21,632             | 238**         | 0          | 143**       | 0                     | 6,946      | 0               |
| 20 a 29 años                         | 68,603             | 7,338                            | 47,944             | 190**         | 0          | 79**        | 0                     | 13,052     | 0               |
| 30 a 39 años                         | 56,310             | 3,371*                           | 38,623             | 0             | 0          | 21**        | 0                     | 14,295     | 0               |
| 40 a 49 años                         | 36,463             | 4,975*                           | 24,053             | 0             | 0          | 82**        | 0                     | 7,353      | 0               |
| 50 a 59 años                         | 22,809             | 2,729**                          | 15,257             | 0             | 0          | 0           | 0                     | 4,823*     | 0               |
| 60 años y más                        | 3,772              | 336**                            | 2,629*             | 0             | 0          | 0           | 0                     | 807**      | 0               |
| Más de 1 día                         | 248,016            | 34,075                           | 157,573            | 3,048         | 189        | 348         | 36                    | 52,747     | 0               |
| Grupos de edad                       |                    |                                  |                    |               |            |             |                       |            |                 |
| 15 a 19 años                         | 57,731             | 4,268*                           | 44,092             | 609**         | 189**      | 0           | 0                     | 8,573      | 0               |
| 20 a 29 años                         | 74,870             | 13,186                           | 47,396             | 915*          | 0          | 129**       | 0                     | 13,244     | 0               |
| 30 a 39 años                         | 54,075             | 8,610                            | 31,952             | 682**         | 0          | 71**        | 36**                  | 12,724     | 0               |
| 40 a 49 años                         | 31,465             | 4,834*                           | 18,308             | 770**         | 0          | 0           | 0                     | 7,553      | 0               |
| 50 a 59 años                         | 21,941             | 2,229*                           | 10,278             | 72**          | 0          | 0           | 0                     | 9,362      | 0               |
| 60 años y más                        | 7,733              | 948**                            | 5,346              | 0             | 0          | 148**       | 0                     | 1,291*     | 0               |
| No especificado                      | 201                | 0                                | 201                | 0             | 0          | 0           | 0                     | 0          | 0               |
| No especificado                      | 10,524             | 2,570                            | 4,191              | 0             | 0          | 0           | 0                     | 786        | 2,977           |

\* Datos expandidos de muestras entre 10 y 29 observaciones o casos.

\*\* Datos expandidos de muestras menores a 10 observaciones o casos.

<sup>1</sup> Aplica sólo a aquéllos que declararon residir en Guatemala.

8. MIGRANTES GUATEMALTECOS PROCEDENTES DE GUATEMALA A MÉXICO  
POR TIEMPO DE ESTANCIA Y NIVEL DE INSTRUCCIÓN, SEGÚN EXPERIENCIA  
LABORAL EN GUATEMALA

| Tiempo de estancia y nivel de instrucción | Total <sup>1</sup> | Experiencia laboral en Guatemala |                    |               |            |             |                       |         |            |                 |
|---|--------------------|----------------------------------|--------------------|---------------|------------|-------------|-----------------------|---------|------------|-----------------|
|   |                    | Trabajó                          | No trabajó         |               |            |             |                       |         | Otra razón | No especificado |
|   |                    |                                  | Nunca ha trabajado | Buscó trabajo | Estudiante | Ama de casa | Jubilado o pensionado |         |            |                 |
| Total                                     | 476,448            | 56,386                           | 311,902            | 3,476         | 189        | 673         | 36                    | 100,809 | 2,977      |                 |
| Nivel de instrucción                      |                    |                                  |                    |               |            |             |                       |         |            |                 |
| Sin instrucción                           | 147,264            | 14,306                           | 103,618            | 1,227**       | 0          | 230**       | 0                     | 27,343  | 540*       |                 |
| Primaria incompleta                       | 207,238            | 28,271                           | 129,903            | 1,507*        | 0          | 58**        | 36**                  | 45,505  | 1,958*     |                 |
| Primaria completa                         | 80,297             | 10,702                           | 51,312             | 703**         | 0          | 90**        | 0                     | 17,077  | 413**      |                 |
| Secundaria incompleta                     | 12,236             | 1,032**                          | 7,616              | 15**          | 0          | 185**       | 0                     | 3,388*  | 0          |                 |
| Secundaria completa                       | 19,558             | 1,461*                           | 12,482             | 0             | 189**      | 71**        | 0                     | 5,355*  | 0          |                 |
| Más de secundaria completa                | 9,855              | 614**                            | 6,971              | 24**          | 0          | 39**        | 0                     | 2,141*  | 66**       |                 |
| Hasta 24 horas                            | 217,908            | 19,741                           | 150,138            | 428           | 0          | 325         | 0                     | 47,276  | 0          |                 |
| Nivel de instrucción                      |                    |                                  |                    |               |            |             |                       |         |            |                 |
| Sin instrucción                           | 69,194             | 4,976                            | 53,031*            | 188**         | 0          | 82**        | 0                     | 10,917  | 0          |                 |
| Primaria incompleta                       | 90,288             | 8,341                            | 59,570             | 216**         | 0          | 58**        | 0                     | 22,103  | 0          |                 |
| Primaria completa                         | 38,580             | 4,670                            | 25,665*            | 0             | 0          | 0           | 0                     | 8,245   | 0          |                 |
| Secundaria incompleta                     | 6,948              | 639                              | 4,647**            | 0             | 0          | 185**       | 0                     | 1,477** | 0          |                 |
| Secundaria completa                       | 8,725              | 1,039                            | 4,902**            | 0             | 0          | 0           | 0                     | 2,784*  | 0          |                 |
| Más de secundaria completa                | 4,173              | 76*                              | 2,323**            | 24**          | 0          | 0           | 0                     | 1,750*  | 0          |                 |
| Más de 1 día                              | 248,016            | 34,075                           | 157,573            | 3,048         | 189        | 348         | 36                    | 52,747  | 0          |                 |
| Nivel de instrucción                      |                    |                                  |                    |               |            |             |                       |         |            |                 |
| Sin instrucción                           | 74,164             | 8,410                            | 48,576             | 1,039**       | 0          | 148**       | 0                     | 15,991  | 0          |                 |
| Primaria incompleta                       | 112,421            | 18,761                           | 69,210             | 1,291*        | 0          | 0           | 36**                  | 23,123  | 0          |                 |
| Primaria completa                         | 40,038             | 5,560                            | 24,925*            | 703**         | 0          | 90**        | 0                     | 8,760   | 0          |                 |
| Secundaria incompleta                     | 5,230              | 392*                             | 2,912**            | 15**          | 0          | 0           | 0                     | 1,911*  | 0          |                 |
| Secundaria completa                       | 10,657             | 414                              | 7,412**            | 0             | 189**      | 71**        | 0                     | 2,571*  | 0          |                 |
| Más de secundaria completa                | 5,506              | 538*                             | 4,538**            | 0             | 0          | 39**        | 0                     | 391**   | 0          |                 |
| No especificado                           | 10,524             | 2,570                            | 4,191              | 0             | 0          | 0           | 0                     | 786     | 2,977      |                 |

\* Datos expandidos de muestras entre 10 y 29 observaciones o casos.

\*\* Datos expandidos de muestras menores a 10 observaciones o casos.

<sup>1</sup> Aplica sólo a aquéllos que declararon residir en Guatemala.

## 9. MIGRANTES GUATEMALTECOS PROCEDENTES DE GUATEMALA A MÉXICO POR TIEMPO DE ESTANCIA Y NIVEL DE INSTRUCCIÓN, SEGÚN OFICIO O PROFESIÓN DE LOS QUE TRABAJARON EN GUATEMALA

| Tiempo de estancia<br>y nivel de instrucción | Total <sup>1</sup> | Oficio o profesión de los que trabajaron en Guatemala |              |                          |                              |  |                               |                              |   |                    |
|--|--------------------|---|--------------|--------------------------|------------------------------|--|-------------------------------|------------------------------|---|--------------------|
|  |                    | Profesionistas,<br>técnicos y per-<br>sonal admvo.    | Comerciantes | Vendedores<br>ambulantes | Trabajadores<br>en servicios | Trabajadores<br>en servicios<br>domésticos | Trabajadores<br>agropecuarios | Trabajadores<br>industriales | Trabajadores<br>en la cons-<br>trucción | No<br>especificado |
| Total  | 56,386             | 479   | 7,173        | 3,071                    | 3,981                        | 835  | 28,135                        | 2,074                        | 9,543                                   | 1,095              |
| Nivel de instrucción                         |                    |   |              |                          |                              |  |                               |                              |   |                    |
| Sin instrucción                              | 14,306             | 0   | 1,393**      | 545**                    | 675**                        | 199**                                      | 8,027                         | 0                            | 3,216*                                  | 251**              |
| Primaria incompleta                          | 28,271             | 0   | 1,672**      | 1,907**                  | 2,125**                      | 636**                                      | 16,639                        | 1,141**                      | 4,151*                                  | 0                  |
| Primaria completa                            | 10,702             | 437**   | 3,023**      | 235**                    | 816**                        | 0  | 3,075*                        | 551**                        | 1,721*                                  | 844**              |
| Secundaria incompleta                        | 1,032              | 0   | 746**        | 0                        | 66**                         | 0  | 139**                         | 0                            | 81**                                    | 0                  |
| Secundaria completa                          | 1,461              | 0   | 0            | 384**                    | 271**                        | 0  | 255**                         | 177**                        | 374**                                   | 0                  |
| Más de secundaria completa                   | 614                | 42**  | 339**        | 0                        | 28**                         | 0  | 0                             | 205**                        | 0                                       | 0                  |
| Hasta 24 horas                               | 19,741             | 437   | 2,538        | 1,936                    | 2,402                        | 401  | 7,229                         | 246                          | 3,899                                   | 653                |
| Nivel de instrucción                         |                    |   |              |                          |                              |  |                               |                              |   |                    |
| Sin instrucción                              | 4,976              | 0   | 938**        | 269**                    | 435**                        | 199**                                      | 1,940*                        | 0                            | 1,195**                                 | 0                  |
| Primaria incompleta                          | 8,341              | 0   | 1,042**      | 1,283**                  | 1,218**                      | 202**                                      | 3,513*                        | 30**                         | 1,053**                                 | 0                  |
| Primaria completa                            | 4,670              | 437**   | 0            | 0                        | 721**                        | 0  | 1,544**                       | 119**                        | 1,196**                                 | 653**              |
| Secundaria incompleta                        | 639                | 0   | 558**        | 0                        | 0                            | 0  | 0                             | 0                            | 81**                                    | 0                  |
| Secundaria completa                          | 1,039              | 0   | 0            | 384**                    | 0                            | 0  | 232**                         | 49**                         | 374**                                   | 0                  |
| Más de secundaria completa                   | 76                 | 0   | 0            | 0                        | 28**                         | 0  | 0                             | 48**                         | 0**                                     | 0                  |
| Más de 1 día                                 | 34,075             | 42  | 4,635        | 1,076                    | 1,579                        | 434  | 19,986                        | 1,747                        | 4,576                                   | 0                  |
| Nivel de instrucción                         |                    |   |              |                          |                              |  |                               |                              |   |                    |
| Sin instrucción                              | 8,410              | 0   | 455**        | 276**                    | 240**                        | 0  | 5,956                         | 0                            | 1,483**                                 | 0                  |
| Primaria incompleta                          | 18,761             | 0   | 630**        | 624**                    | 908**                        | 434**                                      | 12,568                        | 1,030**                      | 2,567**                                 | 0                  |
| Primaria completa                            | 5,560              | 0   | 3,024**      | 176**                    | 94**                         | 0  | 1,308**                       | 432**                        | 526**                                   | 0                  |
| Secundaria incompleta                        | 392                | 0   | 187**        | 0                        | 66**                         | 0  | 139**                         | 0                            | 0                                       | 0                  |
| Secundaria completa                          | 414                | 0   | 0            | 0                        | 271**                        | 0  | 15**                          | 128**                        | 0                                       | 0                  |
| Más de secundaria completa                   | 538                | 42**  | 339**        | 0                        | 0                            | 0  | 0                             | 157**                        | 0                                       | 0                  |
| No especificado                              | 2,570              | 0   | 0            | 59                       | 0                            | 0  | 920                           | 81                           | 1,068                                   | 442                |

\* Datos expandidos de muestras entre 10 y 29 observaciones o casos.

\*\* Datos expandidos de muestras menores a 10 observaciones o casos.

<sup>1</sup> Aplica sólo a aquéllos que declararon residir en Guatemala.

10. MIGRANTES GUATEMALTECOS PROCEDENTES DE GUATEMALA A MÉXICO  
POR TIEMPO DE ESTANCIA E INGRESO RECIBIDO DE LOS QUE TRABAJARON  
EN GUATEMALA, SEGÚN SECTOR DE ACTIVIDAD

| Tiempo de estancia<br>e ingreso en múltiplos<br>de salario mínimo <sup>2</sup> | Sector de actividad de los que trabajaron en Guatemala |              |             |              |           |            |            |                    |          |
|--|--|--------------|-------------|--------------|-----------|------------|------------|--------------------|----------|
|  | Total <sup>1</sup>                                     | Industria    |             |              | Servicios |            |            | No<br>especificado |          |
|  |  | Agropecuaria | Manufactura | Construcción | Comercio  | Transporte | Domésticos |                    | Diversos |
| Total  | 56,386   | 27,614       | 1,067       | 9,387        | 10,959    | 1,794      | 1,719      | 2,751              | 1,095    |
| Ingreso en múltiplos de salario mínimo   |  |              |             |              |           |            |            |                    |          |
| Sin ingreso  | 3,442  | 2,638*       | 0           | 234**        | 0         | 0          | 0          | 570**              | 0        |
| Hasta un salario   | 21,629   | 14,227       | 192**       | 1,994**      | 4,093*    | 0          | 840**      | 283**              | 0        |
| Más de uno hasta dos   | 20,378   | 9,062        | 0           | 5,273*       | 3,233*    | 447**      | 879**      | 1,484*             | 0        |
| Más de dos hasta tres  | 3,493  | 390**        | 0           | 1,829*       | 291**     | 726**      | 0          | 257**              | 0        |
| Más de tres hasta cinco  | 3,357  | 548**        | 562**       | 36**         | 1,433**   | 621**      | 0          | 157**              | 0        |
| Más de cinco   | 2,385  | 749**        | 313**       | 21*          | 1,302*    | 0          | 0          | 0                  | 0        |
| No especificado  | 1,702  | 0            | 0           | 0            | 607**     | 0          | 0          | 0                  | 1,095**  |
| Hasta 24 horas   | 19,741   | 6,245        | 0           | 3,745        | 5,145     | 1,447      | 1,385      | 1,121              | 653      |
| Ingreso en múltiplos de salario mínimo   |  |              |             |              |           |            |            |                    |          |
| Sin ingreso  | 775  | 211**        | 0           | 234**        | 0         | 0          | 0          | 330**              | 0        |
| Hasta un salario   | 5,111  | 2,748*       | 0           | 620**        | 1,034**   | 0**        | 507**      | 202**              | 0        |
| Más de uno hasta dos   | 8,097  | 3,286*       | 0           | 2,228*       | 1,273**   | 100        | 878**      | 332**              | 0        |
| Más de dos hasta tres  | 1,589  | 0            | 0           | 606**        | 0         | 726**      | 0          | 257**              | 0        |
| Más de tres hasta cinco  | 1,645  | 0            | 0           | 36**         | 988**     | 621**      | 0          | 0                  | 0        |
| Más de cinco   | 1,323  | 0            | 0           | 21**         | 1,302**   | 0          | 0          | 0                  | 0        |
| No especificado  | 1,201  | 0            | 0           | 0            | 548**     | 0          | 0          | 0                  | 653**    |
| Más de 1 día   | 34,075   | 20,449       | 1,067       | 4,574        | 5,755     | 347        | 334        | 1,549              | 0        |
| Ingreso en múltiplos de salario mínimo   |  |              |             |              |           |            |            |                    |          |
| Sin ingreso  | 2,667  | 2,427**      | 0           | 0            | 0         | 0          | 0          | 240**              | 0        |
| Hasta un salario   | 15,780   | 10,821       | 192**       | 1,374**      | 3,059**   | 0          | 334**      | 0                  | 0        |
| Más de uno hasta dos   | 11,481   | 5,514*       | 0           | 2,507**      | 1,961*    | 347        | 0          | 1,152**            | 0        |
| Más de dos hasta tres  | 1,374  | 390**        | 0           | 693**        | 291**     | 0          | 0          | 0                  | 0        |
| Más de tres hasta cinco  | 1,711  | 548**        | 562**       | 0            | 444**     | 0          | 0          | 157                | 0        |
| Más de cinco   | 1,062  | 749**        | 313**       | 0            | 0         | 0          | 0          | 0                  | 0        |
| No especificado  | 2,570  | 920          | 0           | 1,068        | 59        | 0          | 0          | 81                 | 442      |

\* Datos expandidos de muestras entre 10 y 29 observaciones o casos.

\*\* Datos expandidos de muestras menores a 10 observaciones o casos.

<sup>1</sup> Aplica sólo a aquéllos que declararon residir en Guatemala.

<sup>2</sup> Para generar los múltiplos de salario mínimo se tomó \$42.11 pesos diarios en 2004, que corresponde a la zona C.

## 11. MIGRANTES GUATEMALTECOS PROCEDENTES DE GUATEMALA A MÉXICO POR MOTIVO DE CRUCE A MÉXICO, SEGÚN TIEMPO QUE PIENSA PERMANECER EN MÉXICO

| Motivo de cruce a México            | Total   | Tiempo que piensa permanecer en México |                    |                    |                      |              |                 |
|-------------------------------------|---------|--|--------------------|--------------------|----------------------|--------------|-----------------|
|                                     |         | Hasta 24 horas                         | Más de 1 a 15 días | De 16 días a 1 mes | Más de 1 mes a 1 año | Más de 1 año | No especificado |
| Total                               | 477,140 | 217,908                                | 108,205            | 81,287             | 35,467               | 23,057       | 11,216          |
| Trabajar o buscar trabajo en México | 466,674 | 217,683                                | 106,054            | 81,148             | 34,646               | 22,313       | 4,830*          |
| Otra razón                          | 4,080   | 225**                                  | 2,151**            | 139**              | 821*                 | 744          | 0               |
| No especificado                     | 6,386   | 0                                      | 0                  | 0                  | 0                    | 0            | 6,386           |

\* Datos expandidos de muestras entre 10 y 29 observaciones o casos.

\*\* Datos expandidos de muestras menores a 10 observaciones o casos.

## 12. MIGRANTES GUATEMALTECOS PROCEDENTES DE GUATEMALA A MÉXICO POR TIEMPO DE ESTANCIA Y DOCUMENTO PARA CRUZAR A MÉXICO, SEGÚN MOTIVO DE CRUCE

| Tiempo de estancia y documento para cruzar a México | Total   | Motivo de cruce a México            |            |                 |
|---|---------|-------------------------------------|------------|-----------------|
|   |         | Trabajar o buscar trabajo en México | Otra razón | No especificado |
| Total   | 477,140 | 466,674                             | 4,080      | 6,386           |
| Documento para cruzar a México                      |         |                                     |            |                 |
| Sin documento migratorio                            | 147,861 | 141,278                             | 197*       | 6,386           |
| Pase local o FMVL <sup>1</sup>                      | 287,948 | 284,892                             | 3,056*     | 0               |
| FMVA <sup>2</sup>                                   | 36,271  | 36,127                              | 144**      | 0               |
| Otro  | 5,060   | 4,377*                              | 683**      | 0               |
| Hasta 24 horas                                      | 217,908 | 217,683                             | 225        | 0               |
| Documento para cruzar a México                      |         |                                     |            |                 |
| Sin documento migratorio                            | 69,960  | 69,947                              | 13**       | 0               |
| Pase local o FMVL <sup>1</sup>                      | 138,336 | 138,187                             | 149**      | 0               |
| FMVA <sup>2</sup>                                   | 7,297   | 7,297                               | 0          | 0               |
| Otro  | 2,315   | 2,252*                              | 63**       | 0               |
| Más de 1 día  | 248,016 | 244,161                             | 3,855      | 0               |
| Documento para cruzar a México                      |         |                                     |            |                 |
| Sin documento migratorio                            | 70,007  | 69,824                              | 183**      | 0               |
| Pase local o FMVL <sup>1</sup>                      | 146,289 | 143,382                             | 2,907      | 0               |
| FMVA <sup>2</sup>                                   | 28,974  | 28,830                              | 144**      | 0               |
| Otro  | 2,746   | 2,125**                             | 621**      | 0               |
| No especificado                                     | 11,216  | 4,830                               | 0          | 6,386           |

\* Datos expandidos de muestras entre 10 y 29 observaciones o casos.

\*\* Datos expandidos de muestras menores a 10 observaciones o casos.

<sup>1</sup> Forma Migratoria de Visitante Local (FMVL).

<sup>2</sup> Forma Migratoria de Visitante Agrícola (FMVA).

13. MIGRANTES GUATEMALTECOS PROCEDENTES DE GUATEMALA A MÉXICO  
POR TIEMPO DE ESTANCIA Y DOCUMENTO PARA CRUZAR A MÉXICO,  
SEGÚN DEPARTAMENTO GUATEMALTECO DE RESIDENCIA

| Tiempo de estancia y documento para cruzar a México | Total <sup>1</sup> | Departamento guatemalteco de residencia         |                            |                 |
|---|--------------------|---|----------------------------|-----------------|
|   |                    | Departamento fronterizo o cercano a la frontera | Departamento no fronterizo | No especificado |
| <b>Total</b>  | 476,448            | 447,363   | 28,649                     | 436             |
| <b>Documento para cruzar a México</b>               |                    |   |                            |                 |
| Sin documento migratorio                            | 147,169**          | 129,825   | 16,908                     | 436**           |
| Pase local o FMVL <sup>2</sup>                      | 287,948            | 279,609   | 8,339                      | 0               |
| FMVA <sup>3</sup>                                   | 36,271             | 33,828  | 2,443*                     | 0               |
| Otro  | 5,060              | 4,101*  | 959**                      | 0               |
| <b>Hasta 24 horas</b>                               | 217,908            | 212,331   | 5,577                      | 0               |
| <b>Documento para cruzar a México</b>               |                    |   |                            |                 |
| Sin documento migratorio                            | 69,960             | 65,338  | 4,622*                     | 0               |
| Pase local o FMVL <sup>2</sup>                      | 138,336            | 137,719   | 617**                      | 0               |
| FMVA <sup>3</sup>                                   | 7,297              | 7,297   | 0                          | 0               |
| Otro  | 2,315              | 1,977*  | 338**                      | 0               |
| <b>Más de 1 día</b>                                 | 248,016            | 224,944   | 23,072                     | 0               |
| <b>Documento para cruzar a México</b>               |                    |   |                            |                 |
| Sin documento migratorio                            | 70,007             | 57,721  | 12,286                     | 0               |
| Pase local o FMVL <sup>2</sup>                      | 146,289            | 138,567   | 7,722*                     | 0               |
| FMVA <sup>3</sup>                                   | 28,974             | 26,531  | 2,443*                     | 0               |
| Otro  | 2,746              | 2,125**   | 621**                      | 0               |
| <b>No especificado</b>                              | 10,524             | 10,088  | 0                          | 436             |

\* Datos expandidos de muestras entre 10 y 29 observaciones o casos.

\*\* Datos expandidos de muestras menores a 10 observaciones o casos.

<sup>1</sup> Aplica sólo a aquéllos que declararon residir en Guatemala.

<sup>2</sup> Forma Migratoria de Visitante Local (FMVL).

<sup>3</sup> Forma Migratoria de Visitante Agrícola (FMVA).

#### 14. MIGRANTES GUATEMALTECOS PROCEDENTES DE GUATEMALA A MÉXICO POR TIEMPO DE ESTANCIA Y SECTOR DE LA ECONOMÍA AL QUE SE DIRIGE A TRABAJAR EN MÉXICO, SEGÚN SEXO

| Tiempo de estancia y sector de la economía al que se dirige a trabajar en México | Total <sup>1</sup> | Sexo    |         |
|--|--------------------|---------|---------|
|  |                    | Hombres | Mujeres |
| Total  | 464,103            | 381,946 | 82,157  |
| Sector de la economía al que se dirige a trabajar en México                      |                    |         |         |
| Agropecuario   | 168,764            | 164,871 | 3,893*  |
| Comercio   | 127,638            | 79,008  | 48,630  |
| Servicios  | 104,777            | 76,202  | 28,575  |
| Industria  | 58,060             | 57,500  | 560**   |
| Otro   | 3,754              | 3,379   | 375**   |
| No especificado  | 1,110              | 986**   | 124**   |
| Hasta 24 horas   | 216,557            | 155,483 | 61,074  |
| Sector de la economía al que se dirige a trabajar en México                      |                    |         |         |
| Agropecuario   | 21,467             | 20,961  | 506**   |
| Comercio   | 107,824            | 60,845  | 46,979  |
| Servicios  | 56,128             | 42,769  | 13,359  |
| Industria  | 30,700             | 30,470  | 230**   |
| Otro   | 345                | 345**   | 0       |
| No especificado  | 93                 | 93**    | 0       |
| Más de 1 día   | 246,488            | 225,579 | 20,909  |
| Sector de la economía al que se dirige a trabajar en México                      |                    |         |         |
| Agropecuario   | 147,106            | 143,719 | 3,387*  |
| Comercio   | 19,603             | 17,983  | 1,620*  |
| Servicios  | 48,410             | 33,212  | 15,198  |
| Industria  | 27,321             | 26,992  | 329**   |
| Otro   | 3,408              | 3,033*  | 375**   |
| No especificado  | 640                | 640**   | 0       |
| No especificado  | 1,058              | 884     | 174     |

\* Datos expandidos de muestras entre 10 y 29 observaciones o casos.

\*\* Datos expandidos de muestras menores a 10 observaciones o casos.

<sup>1</sup> Incluye sólo aquellos que declararon ir a trabajar, y no a los que iban a buscar trabajo.

15. MIGRANTES GUATEMALTECOS PROCEDENTES DE GUATEMALA A MÉXICO  
POR TIEMPO DE ESTANCIA Y LUGAR AL QUE SE DIRIGE EN MÉXICO,  
SEGÚN CIUDAD GUATEMALTECA DE CRUCE

| Tiempo de estancia y lugar al que se dirige en México | Total   | Ciudad guatemalteca de cruce a México |           |       |                 |
|---|---------|---------------------------------------|-----------|-------|-----------------|
|   |         | Tecún Umán                            | El Carmen | Ocos  | No especificado |
| Total   | 477,140 | 237,114                               | 233,666   | 439   | 5,921           |
| Lugar al que se dirige en México                      |         |                                       |           |       |                 |
| No se dirige a algún lugar en especial                | 9,988   | 1,050**                               | 3,009*    | 8**   | 5,921           |
| Se dirige a una finca/ejido/ rancho en especial       | 176,918 | 115,166                               | 61,609    | 143** | 0               |
| Chiapas   | 288,769 | 120,166                               | 168,315   | 288   | 0               |
| Cacahoatán  | 9,328   | 330**                                 | 8,985     | 13**  | 0               |
| Ciudad Hidalgo  | 63,951  | 63,951                                | 0         | 0     | 0               |
| Escuintla   | 521     | 472**                                 | 49**      | 0     | 0               |
| Huixtla   | 5,788   | 3,820**                               | 1,968*    | 0     | 0               |
| Talismán  | 9,852   | 0                                     | 9,852     | 0     | 0               |
| Tapachula   | 177,097 | 44,992                                | 131,830   | 275** | 0               |
| Tuxtla Chico  | 11,264  | 108**                                 | 11,156    | 0     | 0               |
| Tuxtla Gutiérrez                                      | 332     | 0                                     | 332**     | 0     | 0               |
| Otras ciudades  | 10,636  | 6,493                                 | 4,143     | 0     | 0               |
| Oaxaca  | 662     | 621**                                 | 41**      | 0     | 0               |
| Quintana Roo  | 80      | 0                                     | 80**      | 0     | 0               |
| Veracruz  | 111     | 111**                                 | 0         | 0     | 0               |
| Puebla  | 19      | 0                                     | 19**      | 0     | 0               |
| No especificado                                       | 593     | 0                                     | 593**     | 0     | 0               |
| Hasta 24 horas  | 217,908 | 97,389                                | 120,419   | 100   | 0               |
| Lugar al que se dirige en México                      |         |                                       |           |       |                 |
| No se dirige a algún lugar en especial                | 450     | 354**                                 | 96**      | 0     | 0               |
| Se dirige a una finca/ejido/rancho en especial        | 29,200  | 17,345                                | 11,855    | 0     | 0               |
| Chiapas   | 188,258 | 79,690                                | 108,468   | 100   | 0               |
| Cacahoatán  | 5,682   | 330**                                 | 5,339     | 13**  | 0               |
| Ciudad Hidalgo  | 50,976  | 50,976                                | 0         | 0     | 0               |
| Escuintla   | 234     | 234**                                 | 0         | 0     | 0               |
| Huixtla   | 3,372   | 2,230**                               | 1,142**   | 0     | 0               |
| Talismán  | 8,813   | 0                                     | 8,813     | 0     | 0               |
| Tapachula   | 105,360 | 22,468                                | 82,805    | 87**  | 0               |
| Tuxtla Chico  | 9,156   | 108**                                 | 9,048     | 0     | 0               |
| Otras ciudades  | 4,665   | 3,344*                                | 1,321*    | 0     | 0               |
| Resto del país  | 101     | 0                                     | 101**     | 0     | 0               |

Continúa...



15. MIGRANTES GUATEMALTECOS PROCEDENTES DE GUATEMALA A MÉXICO  
 POR TIEMPO DE ESTANCIA Y LUGAR AL QUE SE DIRIGE EN MÉXICO,  
 SEGÚN CIUDAD GUATEMALTECA DE CRUCE  
 (Continuación)

| Tiempo de estancia y lugar al que se dirige en México | Total   | Ciudad guatemalteca de cruce a México |           |       |                 |
|---|---------|---------------------------------------|-----------|-------|-----------------|
|   |         | Tecún Umán                            | El Carmen | Ocos  | No especificado |
| Más de 1 día  | 248,016 | 139,624                               | 108,061   | 331   | 0               |
| Lugar al que se dirige en México                      |         |                                       |           |       |                 |
| No se dirige a algún lugar en especial                | 1,211   | 696**                                 | 515**     | 0     | 0               |
| Se dirige a una finca/ejido/ rancho en especial       | 146,871 | 97,718                                | 49,010    | 143** | 0               |
| Chiapas   | 99,062  | 40,478                                | 58,396    | 188   | 0               |
| Cacahoatán  | 3,647   | 0                                     | 3,647*    | 0     | 0               |
| Ciudad Hidalgo  | 12,976  | 12,976                                | 0         | 0     | 0               |
| Escuintla   | 287     | 238**                                 | 49**      | 0     | 0               |
| Huixtla   | 2,417   | 1,591**                               | 826*      | 0     | 0               |
| Talismán  | 1,039   | 0                                     | 1,039**   | 0     | 0               |
| Tapachula   | 70,506  | 22,524                                | 47,794    | 188** | 0               |
| Tuxtla Chico  | 2,108   | 0                                     | 2,108*    | 0     | 0               |
| Tuxtla Gutiérrez                                      | 332     | 0                                     | 332**     | 0     | 0               |
| Otras ciudades  | 5,750   | 3,149**                               | 2,601*    | 0     | 0               |
| Oaxaca  | 662     | 621**                                 | 41**      | 0     | 0               |
| Quintana Roo  | 80      | 0                                     | 80**      | 0     | 0               |
| Veracruz  | 111     | 111**                                 | 0         | 0     | 0               |
| Puebla  | 19      | 0                                     | 19**      | 0     | 0               |
| No especificado                                       | 11,216  | 101                                   | 5,186     | 8     | 5,921           |

\* Datos expandidos de muestras entre 10 y 29 observaciones o casos.

\*\* Datos expandidos de muestras menores a 10 observaciones o casos.

16. MIGRANTES GUATEMALTECOS PROCEDENTES DE GUATEMALA A MÉXICO  
POR TIEMPO DE ESTANCIA Y MEDIO DE CRUCE A MÉXICO,  
SEGÚN USO DE POLLERO

| Tiempo de estancia y medio de cruce a México | Total   | Uso de pollero |                |                 |
|--|---------|----------------|----------------|-----------------|
|  |         | Sí usó pollero | No usó pollero | No especificado |
| <b>Total</b>                                 | 477,140 | 1,197          | 468,956        | 6,987           |
| <b>Medio de cruce a México</b>               |         |                |                |                 |
| Ninguno o caminando                          | 327,694 | 0              | 326,546        | 1,148*          |
| Cámaras o tubos de llanta                    | 82,895  | 1,197**        | 81,698         | 0               |
| Triciclo                                     | 29,412  | 0              | 29,022         | 390**           |
| Autobús o camioneta                          | 27,479  | 0              | 27,471         | 8**             |
| Trailer o camión de carga                    | 393     | 0              | 393**          | 0               |
| Otro   | 3,826   | 0              | 3,826          | 0               |
| No especificado                              | 5,441   | 0              | 0              | 5,441           |
| <b>Hasta 24 horas</b>                        | 217,908 | 188            | 217,720        | 0               |
| <b>Medio de cruce a México</b>               |         |                |                |                 |
| Ninguno o caminando                          | 141,891 | 0              | 141,891        | 0               |
| Cámaras o tubos de llanta                    | 44,464  | 188**          | 44,276         | 0               |
| Triciclo                                     | 23,745  | 0              | 23,745         | 0               |
| Autobús o camioneta                          | 4,478   | 0              | 4,478*         | 0               |
| Otro   | 3,330   | 0              | 3,330          | 0               |
| <b>Más de 1 día</b>                          | 248,016 | 1,009          | 247,007        | 0               |
| <b>Medio de cruce a México</b>               |         |                |                |                 |
| Ninguno o caminando                          | 180,920 | 0              | 180,920        | 0               |
| Cámaras o tubos de llanta                    | 38,329  | 1,009**        | 37,320         | 0               |
| Triciclo                                     | 4,885   | 0              | 4,885*         | 0               |
| Autobús o camioneta                          | 22,993  | 0              | 22,993         | 0               |
| Trailer o camión de carga                    | 393     | 0              | 393**          | 0               |
| Otro   | 496     | 0              | 496**          | 0               |
| <b>No especificado</b>                       | 11,216  | 0              | 4,229          | 6,987           |

\* Datos expandidos de muestras entre 10 y 29 observaciones o casos.

\*\* Datos expandidos de muestras menores a 10 observaciones o casos.

17. MIGRANTES GUATEMALTECOS PROCEDENTES DE GUATEMALA A MÉXICO  
 POR TIEMPO DE ESTANCIA Y MOTIVO DE CRUCE A MÉXICO,  
 SEGÚN NÚMERO DE VECES QUE HA CRUZADO A MÉXICO

| Tiempo de estancia y motivo de cruce a México | Total   | Sin experiencia migratoria a México | Número de veces que ha cruzado a México |                 |                |                 |
|---|---------|-------------------------------------|---|-----------------|----------------|-----------------|
|   |         |                                     | Diario                                  | De 1 a 3 cruces | 4 cruces o más | No especificado |
| Total   | 477,140 | 11,937                              | 210,323                                 | 223,305         | 20,303         | 11,272          |
| Motivo de cruce a México                      |         |                                     |   |                 |                |                 |
| Trabajar o buscar trabajo en México           | 466,674 | 11,324                              | 210,160                                 | 220,702         | 19,602         | 4,886           |
| Otra razón                                    | 4,080   | 613**                               | 163**                                   | 2,603**         | 701**          | 0               |
| No especificado                               | 6,386   | 0                                   | 0                                       | 0               | 0              | 6,386           |
| Hasta 24 horas                                | 217,908 | 898                                 | 197,067                                 | 17,897          | 1,741          | 305             |
| Motivo de cruce a México                      |         |                                     |   |                 |                |                 |
| Trabajar o buscar trabajo en México           | 217,683 | 835*                                | 196,905                                 | 17,897          | 1,741**        | 305**           |
| Otra razón                                    | 225     | 63**                                | 162**                                   | 0               | 0              | 0               |
| Más de 1 día                                  | 248,016 | 11,039                              | 13,256                                  | 205,034         | 18,562         | 125             |
| Motivo de cruce a México                      |         |                                     |   |                 |                |                 |
| Trabajar o buscar trabajo en México           | 244,161 | 10,488                              | 13,256                                  | 202,431         | 17,861         | 125**           |
| Otra razón                                    | 3,855   | 551**                               | 0                                       | 2,603**         | 701**          | 0               |
| No especificado                               | 11,216  | 0                                   | 0                                       | 374**           | 0              | 10,842          |

\* Datos expandidos de muestras entre 10 y 29 observaciones o casos.

\*\* Datos expandidos de muestras menores a 10 observaciones o casos.

**18. MIGRANTES GUATEMALTECOS PROCEDENTES DE GUATEMALA A MÉXICO  
POR TIEMPO DE ESTANCIA Y GRUPOS DE EDAD, SEGÚN EXPERIENCIA  
LABORAL EN EL ÚLTIMO VIAJE A MÉXICO**

| Tiempo de estancia y grupos de edad | Total   | Sin experiencia migratoria laboral en México | Experiencia laboral en el último viaje a México |            |                 |
|-------------------------------------|---------|--|---|------------|-----------------|
|                                     |         |  | Sí trabajó                                      | No trabajó | No especificado |
| <b>Total</b>                        | 477,140 | 23,209                                       | 441,863   | 8,592      | 3,476           |
| <b>Grupos de edad</b>               |         |  |   |            |                 |
| 15 a 19 años                        | 90,499  | 8,685  | 79,323  | 893**      | 1,598**         |
| 20 a 29 años                        | 146,533 | 7,754  | 135,579   | 1,933**    | 1,267*          |
| 30 a 39 años                        | 113,241 | 3,896  | 107,596   | 1,457**    | 292**           |
| 40 a 49 años                        | 69,105  | 1,507*                                       | 65,262  | 2,046**    | 290**           |
| 50 a 59 años                        | 45,319  | 587**  | 42,772  | 1,931**    | 29**            |
| 60 años y más                       | 12,242  | 780**  | 11,130  | 332**      | 0               |
| No especificado                     | 201     | 0  | 201   | 0          | 0               |
| <b>Hasta 24 horas</b>               | 217,908 | 1,203  | 211,824   | 3,849      | 1,032           |
| <b>Grupos de edad</b>               |         |  |   |            |                 |
| 15 a 19 años                        | 29,951  | 303**  | 29,069  | 379**      | 200**           |
| 20 a 29 años                        | 68,603  | 113**  | 66,663  | 1,371**    | 456**           |
| 30 a 39 años                        | 56,310  | 486**  | 54,535  | 1,079**    | 210**           |
| 40 a 49 años                        | 36,463  | 301**  | 35,392  | 633**      | 137**           |
| 50 a 59 años                        | 22,809  | 0  | 22,393  | 387**      | 29**            |
| 60 años y más                       | 3,772   | 0  | 3,772   | 0          | 0               |
| <b>Más de 1 día</b>                 | 248,016 | 11,164                                       | 229,818   | 4,743      | 2,291           |
| <b>Grupos de edad</b>               |         |  |   |            |                 |
| 15 a 19 años                        | 57,731  | 5,564  | 50,254  | 514**      | 1,399**         |
| 20 a 29 años                        | 74,870  | 4,580  | 68,919  | 561**      | 810**           |
| 30 a 39 años                        | 54,075  | 555*   | 53,060  | 378**      | 82**            |
| 40 a 49 años                        | 31,465  | 403**  | 29,648  | 1,414**    | 0               |
| 50 a 59 años                        | 21,941  | 17**   | 20,380  | 1,544**    | 0               |
| 60 años y más                       | 7,733   | 45**   | 7,356   | 332**      | 0               |
| No especificado                     | 201     | 0  | 201   | 0          | 0               |
| <b>No especificado</b>              | 11,216  | 10,842                                       | 221**   | 0          | 153**           |

\* Datos expandidos de muestras entre 10 y 29 observaciones o casos.

\*\* Datos expandidos de muestras menores a 10 observaciones o casos.

19. MIGRANTES GUATEMALTECOS PROCEDENTES DE GUATEMALA A MÉXICO  
POR TIEMPO DE ESTANCIA Y SEXO, SEGÚN OFICIO O PROFESIÓN  
EN LA ÚLTIMA EXPERIENCIA LABORAL EN MÉXICO

| Tiempo de estancia y sexo | Total   | Oficio o profesión de los que trabajaron en México |              |                       |                           |                                      |                            |                           |                                 |                 |
|---------------------------|---------|--|--------------|-----------------------|---------------------------|--------------------------------------|----------------------------|---------------------------|---------------------------------|-----------------|
|                           |         | Profesionistas, técnicos y personal admvo.         | Comerciantes | Vendedores ambulantes | Trabajadores en servicios | Trabajadores en servicios domésticos | Trabajadores agropecuarios | Trabajadores industriales | Trabajadores en la construcción | No especificado |
| Total                     | 441,863 | 6,266  | 39,836       | 91,230                | 36,014                    | 25,274                               | 148,764                    | 27,501                    | 63,385                          | 3,593           |
| Sexo                      |         |  |              |                       |                           |                                      |                            |                           |                                 |                 |
| Hombres                   | 364,825 | 6,266  | 27,320       | 57,544                | 33,575                    | 3,755                                | 145,235                    | 25,165                    | 63,163                          | 2,802*          |
| Mujeres                   | 77,038  | 0  | 12,516       | 33,686                | 2,439*                    | 21,519                               | 3,529*                     | 2,336*                    | 222**                           | 791*            |
| Hasta 24 horas            | 211,824 | 4,920  | 26,431       | 77,051                | 22,376                    | 12,045                               | 18,062                     | 12,617                    | 35,826                          | 2,496           |
| Sexo                      |         |  |              |                       |                           |                                      |                            |                           |                                 |                 |
| Hombres                   | 153,493 | 4,920*   | 14,555       | 44,401                | 20,431                    | 1,728*                               | 17,557                     | 12,322                    | 35,826                          | 1,753**         |
| Mujeres                   | 58,331  | 0  | 11,876       | 32,650                | 1,945**                   | 10,317                               | 505**                      | 295**                     | 0                               | 743**           |
| Más de 1 día              | 229,818 | 1,346  | 13,405       | 13,958                | 13,638                    | 13,229                               | 130,702                    | 14,884                    | 27,559                          | 1,097           |
| Sexo                      |         |  |              |                       |                           |                                      |                            |                           |                                 |                 |
| Hombres                   | 211,111 | 1,346*   | 12,765       | 12,922                | 13,144                    | 2,027*                               | 127,678                    | 12,843                    | 27,337                          | 1,049**         |
| Mujeres                   | 18,707  | 0  | 640**        | 1,036**               | 494**                     | 11,202                               | 3,024*                     | 2,041**                   | 222**                           | 48**            |
| No especificado           | 221     | 0  | 0            | 221                   | 0                         | 0                                    | 0                          | 0                         | 0                               | 0               |

\* Datos expandidos de muestras entre 10 y 29 observaciones o casos.

\*\* Datos expandidos de muestras menores a 10 observaciones o casos.

20. MIGRANTES GUATEMALTECOS PROCEDENTES DE GUATEMALA A MÉXICO  
POR TIEMPO DE ESTANCIA Y TRIMESTRE, SEGÚN SECTOR DE ACTIVIDAD  
EN LA ÚLTIMA EXPERIENCIA LABORAL EN MÉXICO

| Tiempo de estancia y trimestre | Total   | Sector de actividad de los que trabajaron en México |         |             |              |           |            |            |          |                 |
|--------------------------------|---------|---|---------|-------------|--------------|-----------|------------|------------|----------|-----------------|
|                                |         | Industria   |         |             |              | Servicios |            |            |          |                 |
|                                |         | Agropecuario  | Minería | Manufactura | Construcción | Comercio  | Transporte | Domésticos | Diversos | No especificado |
| Total                          | 441,863 | 157,613   | 157     | 9,220       | 63,743       | 130,686   | 6,499      | 27,344     | 42,220   | 4,381           |
| Trimestre                      |         |   |         |             |              |           |            |            |          |                 |
| Enero-Marzo                    | 92,743  | 29,966  | 0       | 2,976*      | 14,722       | 23,667    | 2,040*     | 5,271*     | 10,643   | 3,458*          |
| Abril-Junio                    | 147,492 | 51,341  | 157**   | 2,382*      | 23,619       | 41,660    | 1,916*     | 8,612      | 17,410   | 395**           |
| Julio-Septiembre               | 104,006 | 33,248  | 0       | 2,870       | 15,033       | 36,677    | 959*       | 8,194      | 6,621    | 404**           |
| Octubre-Diciembre              | 97,622  | 43,058  | 0       | 992**       | 10,369       | 28,682    | 1,584*     | 5,267      | 7,546    | 124**           |
| Hasta 24 horas                 | 211,824 | 18,858  | 0       | 4,019       | 35,709       | 104,365   | 4,074      | 12,570     | 29,684   | 2,545           |
| Trimestre                      |         |   |         |             |              |           |            |            |          |                 |
| Enero-Marzo                    | 47,471  | 5004*   | 0       | 1,503**     | 8,918        | 19,218    | 1,892*     | 3,313*     | 5,801*   | 1,822**         |
| Abril-Junio                    | 78,014  | 6,790   | 0       | 1,580**     | 13,622       | 36,501    | 981**      | 3,913*     | 14,399   | 228**           |
| Julio-Septiembre               | 50,675  | 2892*   | 0       | 791*        | 7,975        | 30,535    | 469**      | 4,357      | 3,285*   | 371**           |
| Octubre-Diciembre              | 35,664  | 4,172   | 0       | 145**       | 5,194        | 18,111    | 732*       | 987*       | 6,199    | 124**           |
| Más de 1 día                   | 229,818 | 138,755   | 157     | 5,201       | 28,034       | 26,100    | 2,425      | 14,774     | 12,536   | 1,836           |
| Trimestre                      |         |   |         |             |              |           |            |            |          |                 |
| Enero-Marzo                    | 45,054  | 24,962  | 0       | 1,473**     | 5804*        | 4229*     | 148**      | 1,959**    | 4,842*   | 1,637**         |
| Abril-Junio                    | 69,473  | 44,550  | 157**   | 802**       | 9,996        | 5,158     | 935**      | 4,698*     | 3,011*   | 166**           |
| Julio-Septiembre               | 53,330  | 30,356  | 0       | 2,079*      | 7,058        | 6,142     | 490**      | 3,836*     | 3,336*   | 33**            |
| Octubre-Diciembre              | 61,961  | 38,887  | 0       | 847**       | 5176*        | 10571*    | 852**      | 4,281*     | 1,347**  | 0               |
| No especificado                | 221     | 0   | 0       | 0           | 0            | 221       | 0          | 0          | 0        | 0               |

\* Datos expandidos de muestras entre 10 y 29 observaciones o casos.

\*\* Datos expandidos de muestras menores a 10 observaciones o casos.

21. MIGRANTES GUATEMALTECOS PROCEDENTES DE GUATEMALA A MÉXICO  
POR TIEMPO DE ESTANCIA E INGRESO RECIBIDO EN LA ÚLTIMA EXPERIENCIA  
LABORAL EN MÉXICO, SEGÚN SECTOR DE ACTIVIDAD

| Tiempo de estancia e ingreso<br>en múltiplos de salario<br>mínimo <sup>1</sup> | Total   | Sector de actividad de los que trabajaron en México |         |             |              |          |            |            |          |         |                    |
|--|---------|---|---------|-------------|--------------|----------|------------|------------|----------|---------|--------------------|
|  |         | Industria   |         |             |              |          | Servicios  |            |          |         | No<br>especificado |
|  |         | Agropecuario  | Minería | Manufactura | Construcción | Comercio | Transporte | Domésticos | Diversos |         |                    |
| Total  | 441,863 | 157,613   | 157     | 9,220       | 63,743       | 130,686  | 6,499      | 27,344     | 42,220   | 4,381   |                    |
| Ingreso en múltiplos de salario mínimo   |         |   |         |             |              |          |            |            |          |         |                    |
| Sin ingreso  | 636     | 306**   | 0       | 0           | 0            | 0        | 0          | 0          | 330**    | 0       |                    |
| Hasta un salario   | 83,702  | 42,435  | 157     | 1,272**     | 2,597*       | 18,803   | 359**      | 13,352     | 4,467*   | 260**   |                    |
| Más de uno hasta dos   | 218,192 | 100,424   | 0       | 3,703*      | 27,233       | 51,764   | 2,736*     | 10,976     | 19,219   | 2,137** |                    |
| Más de dos hasta tres  | 80,548  | 11,670  | 0       | 3,412*      | 19,890       | 29,639   | 2,685*     | 1,836*     | 11,416   | 0       |                    |
| Más de tres hasta cinco  | 42,254  | 1,808**   | 0       | 760*        | 12,824       | 21,830   | 719**      | 239**      | 4,074*   | 0       |                    |
| Más de cinco   | 10,638  | 535**   | 0       | 73**        | 1,095*       | 6,267    | 0          | 0          | 2,668*   | 0       |                    |
| No especificado  | 5,893   | 435**   | 0       | 0           | 104**        | 2,383*   | 0          | 941**      | 46**     | 1,984*  |                    |
| Hasta 24 horas   | 211,824 | 18,858  | 0       | 4,019       | 35,709       | 104,365  | 4,074      | 12,570     | 29,684   | 2,545   |                    |
| Ingreso en múltiplos de salario mínimo   |         |   |         |             |              |          |            |            |          |         |                    |
| Sin ingreso  | 330     | 0   | 0       | 0           | 0            | 0        | 0          | 0          | 330**    | 0       |                    |
| Hasta un salario   | 23,195  | 2,247*  | 0       | 358**       | 1,155*       | 12,787   | 359**      | 4,737      | 1,503*   | 49**    |                    |
| Más de uno hasta dos   | 95,412  | 14,658  | 0       | 1,417*      | 13,332       | 41,850   | 1,555*     | 6,522      | 14,891   | 1,187** |                    |
| Más de dos hasta tres  | 52,392  | 1,461**   | 0       | 2,052*      | 12,824       | 25,031   | 1,931*     | 1,072**    | 8,021    | 0       |                    |
| Más de tres hasta cinco  | 29,709  | 377**   | 0       | 192**       | 7,651        | 18,546   | 229**      | 239**      | 2,475*   | 0       |                    |
| Más de cinco   | 7,315   | 115**   | 0       | 0           | 747**        | 4,018    | 0          | 0          | 2,435*   | 0       |                    |
| No especificado  | 3,471   | 0   | 0       | 0           | 0            | 2,133*   | 0          | 0          | 29**     | 1309*   |                    |
| Más de 1 día   | 229,818 | 138,755   | 157     | 5,201       | 28,034       | 26,100   | 2,425      | 14,774     | 12,536   | 1,836   |                    |
| Ingreso en múltiplos de salario mínimo   |         |   |         |             |              |          |            |            |          |         |                    |
| Sin ingreso  | 306     | 306**   | 0       | 0           | 0            | 0        | 0          | 0          | 0        | 0       |                    |
| Hasta un salario   | 60,506  | 40,187  | 157**   | 914**       | 1,442**      | 6,016*   | 0          | 8,615      | 2,964*   | 211**   |                    |
| Más de uno hasta dos   | 122,559 | 85,766  | 0       | 2,286*      | 13,902       | 9,693    | 1,181**    | 4,454      | 4,327    | 950**   |                    |
| Más de dos hasta tres  | 28,156  | 10,210  | 0       | 1,360*      | 7,065        | 4,608*   | 754**      | 764**      | 3,395**  | 0       |                    |
| Más de tres hasta cinco  | 12,544  | 1,431**   | 0       | 568**       | 5,173*       | 3,283*   | 490**      | 0          | 1,599**  | 0       |                    |
| Más de cinco   | 3,324   | 420**   | 0       | 73**        | 348**        | 2,249**  | 0          | 0          | 234**    | 0       |                    |
| No especificado  | 2,423   | 435**   | 0       | 0           | 104**        | 251**    | 0          | 941**      | 17**     | 675**   |                    |
| No especificado  | 221     | 0   | 0       | 0           | 0            | 221      | 0          | 0          | 0        | 0       |                    |

\* Datos expandidos de muestras entre 10 y 29 observaciones o casos.

\*\* Datos expandidos de muestras menores a 10 observaciones o casos.

<sup>1</sup> Para generar los múltiplos de salario mínimo se tomó \$42.11 pesos diarios en 2004, que corresponde a la zona C.

22. MIGRANTES GUATEMALTECOS PROCEDENTES DE GUATEMALA A MÉXICO  
POR TIEMPO DE ESTANCIA Y SEXO, SEGÚN INGRESO RECIBIDO EN LA ÚLTIMA  
EXPERIENCIA LABORAL EN MÉXICO

| Tiempo de estancia<br>y sexo | Total   | Ingreso en múltiplos de salario mínimo de los que trabajaron en México <sup>1</sup> |                     |                         |                          |                            |                 |                    |
|------------------------------|---------|---|---------------------|-------------------------|--------------------------|----------------------------|-----------------|--------------------|
|                              |         | Sin<br>ingreso  | Hasta un<br>salario | Más de uno<br>hasta dos | Más de dos<br>hasta tres | Más de tres<br>hasta cinco | Más de<br>cinco | No<br>especificado |
| Total                        | 441,863 | 636   | 83,702              | 218,192                 | 80,548                   | 42,254                     | 10,638          | 5,893              |
| Sexo                         |         |   |                     |                         |                          |                            |                 |                    |
| Hombres                      | 364,825 | 636**   | 62,416              | 186,688                 | 71,887                   | 31,290                     | 8,581           | 3,327*             |
| Mujeres                      | 77,038  | 0   | 21,286              | 31,504                  | 8,661                    | 10,964                     | 2,057*          | 2,566*             |
| Hasta 24 horas               | 211,824 | 330   | 23,195              | 95,412                  | 52,392                   | 29,709                     | 7,315           | 3,471              |
| Sexo                         |         |   |                     |                         |                          |                            |                 |                    |
| Hombres                      | 153,493 | 330**   | 11,661              | 71,857                  | 44,249                   | 18,854                     | 5,338           | 1,204*             |
| Mujeres                      | 58,331  | 0   | 11,534              | 23,555                  | 8,143                    | 10,855                     | 1,977*          | 2,267*             |
| Más de 1 día                 | 229,818 | 306   | 60,506              | 122,559                 | 28,156                   | 12,544                     | 3,324           | 2,423              |
| Sexo                         |         |   |                     |                         |                          |                            |                 |                    |
| Hombres                      | 211,111 | 306**   | 50,756              | 114,610                 | 27,638                   | 12,435                     | 3,243*          | 2,124**            |
| Mujeres                      | 18,707  | 0   | 9,750               | 7,949                   | 518**                    | 109**                      | 81**            | 299**              |
| No especificado              | 221     | 0   | 0                   | 221                     | 0                        | 0                          | 0               | 0                  |

\* Datos expandidos de muestras entre 10 y 29 observaciones o casos.

\*\* Datos expandidos de muestras menores a 10 observaciones o casos.

<sup>1</sup> Para generar los múltiplos de salario mínimo se tomó \$42.11 pesos diarios en 2004, que corresponde a la zona C.



### 23. MIGRANTES GUATEMALTECOS PROCEDENTES DE GUATEMALA A MÉXICO POR TIEMPO DE ESTANCIA Y PUESTO O POSICIÓN EN EL TRABAJO EN LA ÚLTIMA EXPERIENCIA LABORAL EN MÉXICO, SEGÚN SEXO

| Tiempo de estancia y puesto o posición<br>en el trabajo realizado en México | Total   | Sexo    |         |
|---|---------|---------|---------|
|   |         | Hombres | Mujeres |
| Total   | 441,863 | 364,825 | 77,038  |
| Puesto o posición en el trabajo en México                                   |         |         |         |
| Trabajador a sueldo fijo  | 223,734 | 198,626 | 25,108  |
| Trabajador por su cuenta  | 111,582 | 67,991  | 43,591  |
| Trabajador a destajo o por obra   | 97,869  | 91,333  | 6,536   |
| Trabajador familiar con pago  | 2,032   | 1,735** | 297**   |
| Patrón  | 2,441   | 1,726*  | 715**   |
| Otro  | 515     | 515**   | 0       |
| No especificado   | 3,690   | 2,899*  | 791*    |
| Hasta 24 horas  | 211,824 | 153,493 | 58,331  |
| Puesto o posición en el trabajo en México                                   |         |         |         |
| Trabajador a sueldo fijo  | 66,461  | 57,850  | 8,611   |
| Trabajador por su cuenta  | 94,780  | 52,255  | 42,525  |
| Trabajador a destajo o por obra   | 45,364  | 39,924  | 5,440   |
| Trabajador familiar con pago  | 793     | 496**   | 297**   |
| Patrón  | 1,551   | 836**   | 715**   |
| Otro  | 330     | 330**   | 0       |
| No especificado   | 2,545   | 1,802*  | 743**   |
| Más de 1 día  | 229,818 | 211,111 | 18,707  |
| Puesto o posición en el trabajo en México                                   |         |         |         |
| Trabajador a sueldo fijo  | 157,273 | 140,775 | 16,498  |
| Trabajador por su cuenta  | 16,582  | 15,517  | 1,065** |
| Trabajador a destajo o por obra   | 52,504  | 51,408  | 1,096** |
| Trabajador familiar con pago  | 1,239   | 1,239** | 0       |
| Patrón  | 890     | 890**   | 0       |
| Otro  | 185     | 185**   | 0       |
| No especificado   | 1,145   | 1,097** | 48**    |
| No especificado   | 221     | 221     | 0       |

\* Datos expandidos de muestras entre 10 y 29 observaciones o casos.

\*\* Datos expandidos de muestras menores a 10 observaciones o casos.

24. MIGRANTES GUATEMALTECOS PROCEDENTES DE GUATEMALA A MÉXICO  
 POR TIEMPO DE ESTANCIA Y NIVEL DE INSTRUCCIÓN, SEGÚN PUESTO  
 O POSICIÓN EN EL TRABAJO EN LA ÚLTIMA EXPERIENCIA  
 LABORAL EN MÉXICO

| Tiempo de estancia y nivel de instrucción | Total   | Puesto o posición en el trabajo realizado en México |                          |                                 |                              |        |       |                 |
|---|---------|---|--------------------------|---------------------------------|------------------------------|--------|-------|-----------------|
|   |         | Trabajador a sueldo fijo                            | Trabajador por su cuenta | Trabajador a destajo o por obra | Trabajador familiar con pago | Patrón | Otro  | No especificado |
| Total                                     | 441,863 | 223,734   | 111,582                  | 97,869                          | 2,032                        | 2,441  | 515   | 3,690           |
| Nivel de instrucción                      |         |   |                          |                                 |                              |        |       |                 |
| Sin instrucción                           | 136,058 | 67,025  | 39,246                   | 27,737                          | 273**                        | 373**  | 0     | 1,404*          |
| Primaria incompleta                       | 192,683 | 90,478  | 47,483                   | 50,854                          | 1,423**                      | 667**  | 0     | 1,778**         |
| Primaria completa                         | 74,921  | 45,204  | 15,081                   | 13,527                          | 96**                         | 65**   | 515** | 433**           |
| Secundaria incompleta                     | 10,862  | 5,149   | 3,937*                   | 1,750*                          | 0                            | 0      | 0     | 26**            |
| Secundaria completa                       | 18,708  | 11,777  | 3,110                    | 3,001                           | 56**                         | 715**  | 0     | 49**            |
| Más de secundaria completa                | 8,631   | 4,101*  | 2,725*                   | 1,000**                         | 184**                        | 621**  | 0     | 0               |
| Hasta 24 horas                            | 211,824 | 66,461  | 94,780                   | 45,364                          | 793                          | 1,551  | 330   | 2,545           |
| Nivel de instrucción                      |         |   |                          |                                 |                              |        |       |                 |
| Sin instrucción                           | 67,911  | 19,636  | 36,214                   | 10,571                          | 212**                        | 284**  | 0     | 994*            |
| Primaria incompleta                       | 88,354  | 24,286  | 38,106                   | 23,861                          | 245**                        | 487**  | 0     | 1,369**         |
| Primaria completa                         | 36,901  | 16,709  | 11,745                   | 7,849                           | 96**                         | 65**   | 330** | 107**           |
| Secundaria incompleta                     | 6,197   | 1,903*  | 3,878*                   | 390**                           | 0                            | 0      | 0     | 26**            |
| Secundaria completa                       | 8,652   | 3,042*  | 2,795                    | 1,995*                          | 56**                         | 715**  | 0     | 49**            |
| Más de secundaria completa                | 3,809   | 885*  | 2,042*                   | 698**                           | 184**                        | 0      | 0     | 0               |
| Más de 1 día                              | 229,818 | 157,273   | 16,582                   | 52,504                          | 1,239                        | 890    | 185   | 1,145           |
| Nivel de instrucción                      |         |   |                          |                                 |                              |        |       |                 |
| Sin instrucción                           | 68,146  | 47,388  | 3,032*                   | 17,166                          | 61**                         | 89**   | 0     | 410**           |
| Primaria incompleta                       | 104,326 | 66,193  | 9,375                    | 26,991                          | 1,178**                      | 180**  | 0     | 409**           |
| Primaria completa                         | 37,800  | 28,495  | 3,116*                   | 5,678                           | 0                            | 0      | 185** | 326**           |
| Secundaria incompleta                     | 4,666   | 3,246*  | 60**                     | 1,360*                          | 0                            | 0      | 0     | 0               |
| Secundaria completa                       | 10,057  | 8,735   | 315**                    | 1,007**                         | 0                            | 0      | 0     | 0               |
| Más de secundaria completa                | 4,823   | 3,216*  | 684**                    | 302**                           | 0                            | 621**  | 0     | 0               |
| No especificado                           | 221     | 0   | 221                      | 0                               | 0                            | 0      | 0     | 0               |

\* Datos expandidos de muestras entre 10 y 29 observaciones o casos.

\*\* Datos expandidos de muestras menores a 10 observaciones o casos.

**25. MIGRANTES GUATEMALTECOS PROCEDENTES DE GUATEMALA A MÉXICO  
POR TIEMPO DE ESTANCIA Y CAUSA PRINCIPAL DE RETORNO AL PAÍS  
DE RESIDENCIA DE LOS QUE TRABAJARON  
EN MÉXICO, SEGÚN SEXO**

| Tiempo de estancia y causa de retorno<br>al país de residencia <sup>1</sup> de los<br>que trabajaron en México | Total          | Sexo           |               |
|--|----------------|----------------|---------------|
|  |                | Hombres        | Mujeres       |
| <b>Total</b>   | <b>441,863</b> | <b>364,825</b> | <b>77,038</b> |
| <b>Causa principal de retorno al país de residencia</b>  |                |                |               |
| Visitar a familiares   | 208,149        | 190,788        | 17,361        |
| De paseo   | 2,145          | 1,850**        | 295**         |
| Se acabó el trabajo  | 11,111         | 10,107         | 1,004**       |
| Trabajar en su país  | 3,040          | 2,968**        | 72**          |
| Otra causa   | 213,346        | 156,047        | 57,299        |
| No especificado  | 4,072          | 3,065*         | 1,007*        |
| <b>Hasta 24 horas</b>  | <b>211,824</b> | <b>153,493</b> | <b>58,331</b> |
| <b>Causa principal de retorno al país de residencia</b>  |                |                |               |
| Visitar a familiares   | 3,658          | 3,451*         | 207**         |
| De paseo   | 295            | 0              | 295**         |
| Se acabó el trabajo  | 2,331          | 1,616**        | 715**         |
| Trabajar en su país  | 324            | 324**          | 0             |
| Otra causa   | 202,393        | 146,238        | 56,155        |
| No especificado  | 2,823          | 1,864          | 959           |
| <b>Más de 1 día</b>  | <b>229,818</b> | <b>211,111</b> | <b>18,707</b> |
| <b>Causa principal de retorno al país de residencia</b>  |                |                |               |
| Visitar a familiares   | 204,268        | 187,114        | 17,154        |
| De paseo   | 1,850          | 1,850**        | 0             |
| Se acabó el trabajo  | 8,779          | 8,491          | 288**         |
| Trabajar en su país  | 2,716          | 2,644**        | 72**          |
| Otra causa   | 10,956         | 9,811          | 1,145**       |
| No especificado  | 1,249          | 1,201*         | 48**          |
| <b>No especificado</b>   | <b>221</b>     | <b>221</b>     | <b>0</b>      |

\* Datos expandidos de muestras entre 10 y 29 observaciones o casos.

\*\* Datos expandidos de muestras menores a 10 observaciones o casos.

<sup>1</sup> Incluye residentes y no residentes en Guatemala, que trabajaron en México.

## VII. FLUJO DE MIGRANTES PROCEDENTES DE MÉXICO A GUATEMALA, VÍA TERRESTRE

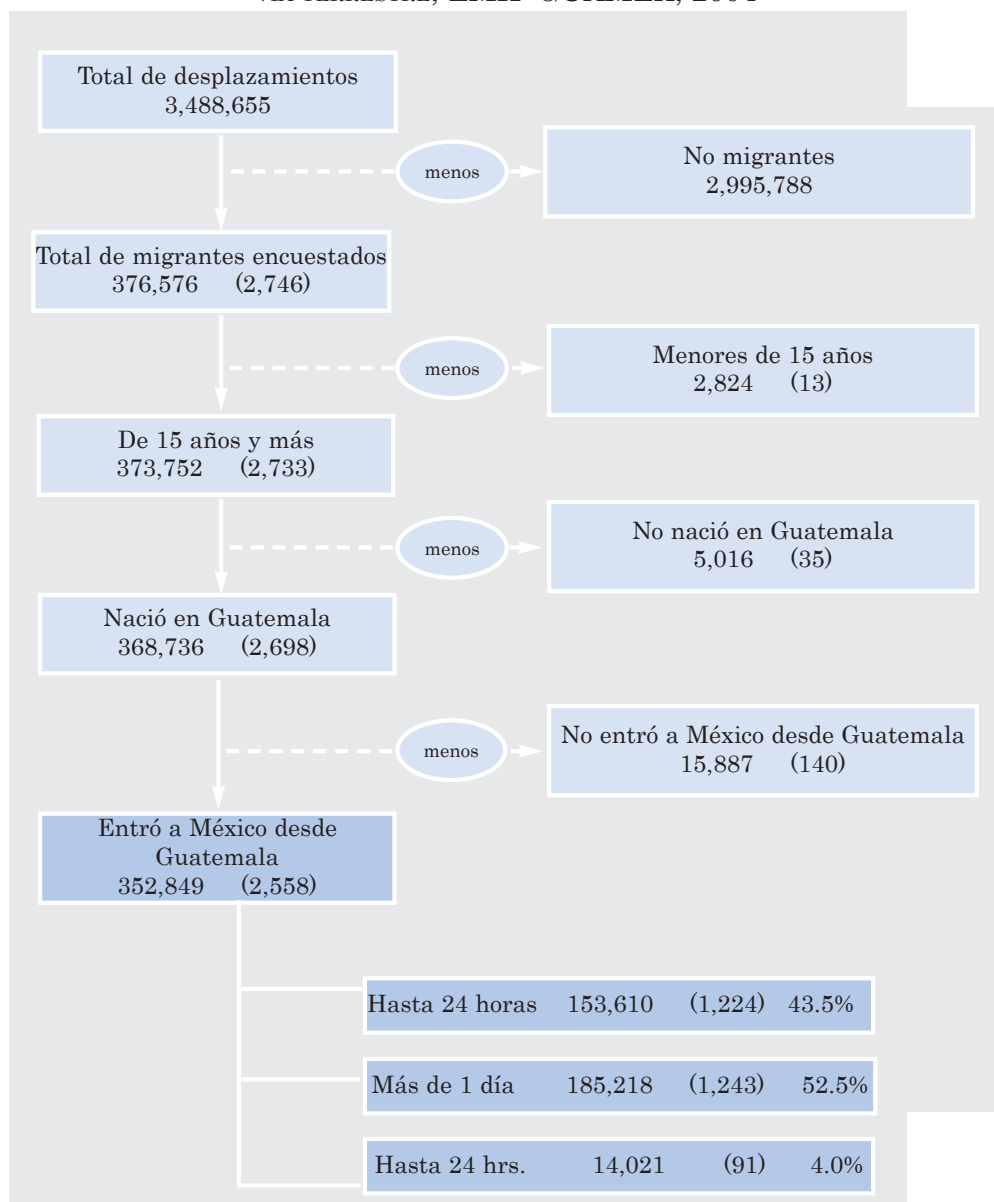
### *Definición, tipología y diagrama*

**P**oblación constituida por individuos de 15 años o más, nacidos en Guatemala, que entraron a México desde Guatemala y que en este viaje regresan de México a Guatemala. Son migrantes cuyo desplazamiento tuvo por motivo trabajar o buscar trabajo, o permanecer allí por un periodo mayor a un mes (ver diagrama 7).

Este flujo de migrantes se divide en dos grupos: 1. Los que permanecieron en México hasta por un lapso de 24 horas, es decir, aquellos que entraron y salieron del país el mismo día, y 2. Aquellos que permanecieron en México más de un día, que son los que pasaron al menos una noche en territorio mexicano. Dicha diferenciación se debe a que ambos grupos presentan características diferenciales, tanto sociodemográficas, como laborales.

El primero agrupa a población transfronteriza que cruza diario a México principalmente a trabajar o buscar y vive en la zona fronteriza. Por su parte el segundo grupo, son migrantes que cruzan a México por lapsos de entre una semana y meses, dependiendo de la actividad laboral en la que estén insertos; y corresponde a población más estable en nuestro país, pero sin la idea de establecerse en él.

DIAGRAMA 7. PROCEDENTES DE MÉXICO A GUATEMALA,  
VÍA TERRESTRE, EMIF GUAMEX, 2004



Nota: Los datos presentados entre paréntesis corresponden al número de observaciones o casos.

**Cuadros del 26 al 51**

**26. MIGRANTES GUATEMALTECOS PROCEDENTES DE MÉXICO  
A GUATEMALA POR TIEMPO DE ESTANCIA  
Y GRUPOS DE EDAD, SEGÚN SEXO**

| Tiempo de estancia y grupos de edad | Total          | Sexo           |               |
|-------------------------------------|----------------|----------------|---------------|
|                                     |                | Hombres        | Mujeres       |
| <b>Total</b>                        | <b>352,849</b> | <b>273,023</b> | <b>79,826</b> |
| Grupos de edad                      |                |                |               |
| 15 a 19 años                        | 65,314         | 51,402         | 13,912        |
| 20 a 29 años                        | 112,819        | 91,191         | 21,628        |
| 30 a 39 años                        | 76,078         | 55,968         | 20,110        |
| 40 a 49 años                        | 56,781         | 41,418         | 15,363        |
| 50 a 59 años                        | 24,841         | 18,433         | 6,408         |
| 60 años y más                       | 16,705         | 14,300         | 2,405         |
| No especificado                     | 311            | 311*           | 0             |
| <b>Hasta 24 horas</b>               | <b>153,610</b> | <b>99,454</b>  | <b>54,156</b> |
| Grupos de edad                      |                |                |               |
| 15 a 19 años                        | 22,463         | 16,416         | 6,047         |
| 20 a 29 años                        | 49,554         | 33,200         | 16,354        |
| 30 a 39 años                        | 35,866         | 23,129         | 12,737        |
| 40 a 49 años                        | 24,261         | 13,211         | 11,050        |
| 50 a 59 años                        | 14,821         | 9,097          | 5,724         |
| 60 años y más                       | 6,635          | 4,391          | 2,244*        |
| No especificado                     | 10             | 10*            | 0             |
| <b>Más de 1 día</b>                 | <b>185,218</b> | <b>162,894</b> | <b>22,324</b> |
| Grupos de edad                      |                |                |               |
| 15 a 19 años                        | 39,555         | 32,862         | 6,693         |
| 20 a 29 años                        | 60,186         | 55,687         | 4,499         |
| 30 a 39 años                        | 37,458         | 30,286         | 7,172         |
| 40 a 49 años                        | 29,636         | 26,521         | 3,115*        |
| 50 a 59 años                        | 8,792          | 8,108          | 684**         |
| 60 años y más                       | 9,591          | 9,430          | 161**         |
| No especificado                     | 14,021         | 10,675         | 3,346         |

\* Datos expandidos de muestras entre 10 y 29 observaciones o casos.

\*\* Datos expandidos de muestras menores a 10 observaciones o casos.

27. MIGRANTES GUATEMALTECOS PROCEDENTES DE MÉXICO  
A GUATEMALA POR TIEMPO DE ESTANCIA  
Y NIVEL DE INSTRUCCIÓN, SEGÚN SEXO

| Tiempo de estancia y nivel de instrucción | Total          | Sexo           |               |
|---|----------------|----------------|---------------|
|   |                | Hombres        | Mujeres       |
| <b>Total</b>                              | <b>352,849</b> | <b>273,023</b> | <b>79,826</b> |
| <b>Nivel de instrucción</b>               |                |                |               |
| Sin instrucción                           | 110,983        | 76,822         | 34,161        |
| Primaria incompleta                       | 134,356        | 105,666        | 28,690        |
| Primaria completa                         | 65,600         | 54,458         | 11,142        |
| Secundaria incompleta                     | 11,354         | 9,044          | 2,310*        |
| Secundaria completa                       | 17,919         | 14,952         | 2,967*        |
| Más de secundaria completa                | 12,618         | 12,062         | 556**         |
| No especificado                           | 19             | 19**           | 0             |
| <b>Hasta 24 horas</b>                     | <b>153,610</b> | <b>99,454</b>  | <b>54,156</b> |
| <b>Nivel de instrucción</b>               |                |                |               |
| Sin instrucción                           | 53,824         | 29,159         | 24,665        |
| Primaria incompleta                       | 52,786         | 35,223         | 17,563        |
| Primaria completa                         | 30,096         | 22,290         | 7,806         |
| Secundaria incompleta                     | 5,848          | 4,150          | 1,698*        |
| Secundaria completa                       | 6,830          | 4,830          | 2,000*        |
| Más de secundaria completa                | 4,226          | 3,802*         | 424**         |
| <b>Más de 1 día</b>                       | <b>185,218</b> | <b>162,894</b> | <b>22,324</b> |
| <b>Nivel de instrucción</b>               |                |                |               |
| Sin instrucción                           | 53,529         | 45,370         | 8,159         |
| Primaria incompleta                       | 76,173         | 65,479         | 10,694        |
| Primaria completa                         | 31,814         | 29,187         | 2,627*        |
| Secundaria incompleta                     | 5,419          | 4,876          | 543**         |
| Secundaria completa                       | 9,966          | 9,776          | 190**         |
| Más de secundaria completa                | 8,298          | 8,187          | 111**         |
| No especificado                           | 19             | 19**           | 0             |
| <b>No especificado</b>                    | <b>14,021</b>  | <b>10,675</b>  | <b>3,346</b>  |

\* Datos expandidos de muestras entre 10 y 29 observaciones o casos.

\*\* Datos expandidos de muestras menores a 10 observaciones o casos.

28. MIGRANTES GUATEMALTECOS PROCEDENTES DE MÉXICO  
A GUATEMALA POR TIEMPO DE ESTANCIA Y SEXO,  
SEGÚN SITUACIÓN CONYUGAL

| Tiempo de estancia y sexo | Total   | Situación conyugal |                    |
|---------------------------|---------|--------------------|--------------------|
|                           |         | Unido <sup>1</sup> | Unido <sup>2</sup> |
| Total                     | 352,849 | 208,437            | 144,412            |
| Sexo                      |         |                    |                    |
| Hombres                   | 273,023 | 163,587            | 109,436            |
| Mujeres                   | 79,826  | 44,850             | 34,976             |
| Hasta 24 horas            |         |                    |                    |
| Hasta 24 horas            | 153,610 | 97,799             | 55,811             |
| Sexo                      |         |                    |                    |
| Hombres                   | 99,454  | 65,862             | 33,592             |
| Mujeres                   | 54,156  | 31,937             | 22,219             |
| Más de 1 día              |         |                    |                    |
| Más de 1 día              | 185,218 | 102,736            | 82,482             |
| Sexo                      |         |                    |                    |
| Hombres                   | 162,894 | 91,747             | 71,147             |
| Mujeres                   | 22,324  | 10,989             | 11,335             |
| No especificado           |         |                    |                    |
| No especificado           | 14,021  | 7,902              | 6,119              |

Nota: Datos expandidos de muestras mayores a 29 observaciones o casos.

<sup>1</sup> Unido incluye a los casados o en unión libre.

<sup>2</sup> No unido incluye a solteros, separados, viudos y divorciados.



**29. MIGRANTES GUATEMALTECOS PROCEDENTES DE MÉXICO  
A GUATEMALA POR TIEMPO DE ESTANCIA Y RELACIÓN  
DE PARENTESCO EN EL HOGAR, SEGÚN SEXO**

| Tiempo de estancia y<br>relación de parentesco en el hogar | Total          | Sexo           |               |
|--|----------------|----------------|---------------|
|  |                | Hombres        | Mujeres       |
| <b>Total</b>   | <b>352,849</b> | <b>273,023</b> | <b>79,826</b> |
| Relación de parentesco en el hogar                         |                |                |               |
| Jefe (a)   | 199,358        | 179,483        | 19,875        |
| Esposo (a)   | 36,459         | 736**          | 35,723        |
| Hijo (a)   | 112,966        | 89,630         | 23,336        |
| Otro <sup>1</sup>  | 3,806          | 2,914*         | 892**         |
| No especificado  | 260            | 260**          | 0             |
| <b>Hasta 24 horas</b>                                      | <b>153,610</b> | <b>99,454</b>  | <b>54,156</b> |
| Relación de parentesco en el hogar                         |                |                |               |
| Jefe (a)   | 84,616         | 70,063         | 14,553        |
| Esposo (a)   | 26,384         | 10**           | 26,374        |
| Hijo (a)   | 40,684         | 27,942         | 12,742        |
| Otro <sup>1</sup>  | 1,926          | 1,439*         | 487**         |
| No especificado  | 0              | 0              | 0             |
| <b>Más de 1 día</b>  | <b>185,218</b> | <b>162,894</b> | <b>22,324</b> |
| Relación de parentesco en el hogar                         |                |                |               |
| Jefe (a)   | 107,508        | 102,476        | 5,032*        |
| Esposo (a)   | 8,379          | 727**          | 7,652         |
| Hijo (a)   | 67,507         | 57,956         | 9,551         |
| Otro <sup>1</sup>  | 1,564          | 1,475**        | 89**          |
| No especificado  | 260            | 260**          | 0             |
| <b>No especificado</b>                                     | <b>14,021</b>  | <b>10,675</b>  | <b>3,346</b>  |

\* Datos expandidos de muestras entre 10 y 29 observaciones o casos.

\*\* Datos expandidos de muestras menores a 10 observaciones o casos.

<sup>1</sup> Incluye otro parentesco y sin relación de parentesco.

30. MIGRANTES GUATEMALTECOS PROCEDENTES DE MÉXICO A GUATEMALA POR TIEMPO DE ESTANCIA Y TIPO DE LOCALIDAD GUATEMALTECA DE RESIDENCIA, SEGÚN CONDICIÓN DE HABLA DE LENGUA INDÍGENA

| Tiempo de estancia y tipo de localidad guatemalteca de residencia | Total <sup>1</sup> | Condición de habla de lengua indígena |             |
|---|--------------------|---------------------------------------|-------------|
|   |                    | Hablante                              | No hablante |
| Total   | 278,492            | 20,079                                | 258,413     |
| Tipo de localidad guatemalteca de residencia                      |                    |                                       |             |
| Urbana  | 141,474            | 8,544                                 | 132,930     |
| No urbana   | 136,608            | 11,347                                | 125,261     |
| No especificado   | 410                | 188*                                  | 222**       |
| Hasta 24 horas  | 124,994            | 5,397                                 | 119,597     |
| Tipo de localidad guatemalteca de residencia                      |                    |                                       |             |
| Urbana  | 59,215             | 1,633*                                | 57,582      |
| No urbana   | 65,688             | 3,764*                                | 61,924      |
| No especificado   | 91                 | 0                                     | 91**        |
| Más de 1 día  | 153,498            | 14,682                                | 138,816     |
| Tipo de localidad guatemalteca de residencia                      |                    |                                       |             |
| Urbana  | 82,257             | 6,910                                 | 75,347      |
| No urbana   | 70,922             | 7,584                                 | 63,338      |
| No especificado   | 319                | 188**                                 | 131**       |

\* Datos expandidos de muestras entre 10 y 29 observaciones o casos.

\*\* Datos expandidos de muestras menores a 10 observaciones o casos.

<sup>1</sup> Aplica sólo a aquéllos que declararon residir en Guatemala.

**31. MIGRANTES GUATEMALTECOS PROCEDENTES DE MÉXICO A  
GUATEMALA POR TIEMPO DE ESTANCIA Y DEPARTAMENTO  
GUATEMALTECO DE RESIDENCIA, SEGÚN LOCALIDAD  
GUATEMALTECA DONDE FUÉ ENTREVISTADO**

| Tiempo de estancia y departamento guatemalteco de residencia | Total <sup>1</sup> | Localidad guatemalteca donde fué entrevistado |                |
|--|--------------------|---|----------------|
|  |                    | Tecún Umán                                    | El Carmen      |
| <b>Total</b>   | <b>278,492</b>     | <b>127,525</b>                                | <b>150,967</b> |
| Departamento fronterizo o cercano a la frontera              | 256,617            | 107,104                                       | 149,513        |
| San Marcos   | 210,019            | 64,251  | 145,768        |
| Quetzaltenango   | 35,185             | 33,250  | 1,935*         |
| Retalhuleu   | 7,957              | 7,957   | 0              |
| Huehuetenango  | 2,860              | 1,082*  | 1,778**        |
| El Quiché  | 543                | 543**   | 0              |
| El Petén   | 21                 | 21**  | 0              |
| Alta Verapaz   | 32                 | 0   | 32**           |
| Departamento no fronterizo                                   | 21,784             | 20,421  | 1,363          |
| Suchitepéquez  | 7,265              | 7,201   | 64**           |
| Totonicapán  | 2,257              | 2,212*  | 45**           |
| Escuintla  | 2,877              | 2,877*  | 0              |
| Guatemala  | 6,137              | 5,864*  | 273**          |
| Izabal   | 178                | 178**   | 0              |
| Sololá   | 61                 | 61**  | 0              |
| Sacatepéquez   | 311                | 311**   | 0              |
| Santa Rosa   | 754                | 754**   | 0              |
| Jutiapa  | 558                | 497**   | 61**           |
| Chimaltenango  | 409                | 381**   | 28**           |
| Chiquimula   | 66                 | 66**  | 0              |
| Zacapa   | 892                | 0   | 892**          |
| Jalapa   | 19                 | 19**  | 0              |
| No especificado  | 91                 | 0**   | 91**           |
| <b>Hasta 24 horas</b>  | <b>124,994</b>     | <b>28,997</b>                                 | <b>95,997</b>  |
| Departamento fronterizo o cercano a la frontera              | 124,719            | 28,948  | 95,771         |
| San Marcos   | 118,484            | 22,991  | 95,493         |
| Quetzaltenango   | 6,235              | 5,957   | 278**          |
| Departamento no fronterizo                                   | 184                | 49  | 135            |
| Totonicapán  | 19                 | 19**  | 0              |
| Escuintla  | 30                 | 30**  | 0              |
| Guatemala  | 74                 | 0   | 74**           |
| Jutiapa  | 61                 | 0   | 61**           |
| No especificado  | 91                 | 0   | 91**           |

*Continúa...*

31. MIGRANTES GUATEMALTECOS PROCEDENTES DE MÉXICO A  
GUATEMALA POR TIEMPO DE ESTANCIA Y DEPARTAMENTO  
GUATEMALTECO DE RESIDENCIA, SEGÚN LOCALIDAD  
GUATEMALTECA DONDE FUÉ ENTREVISTADO  
(Continuación)

| Tiempo de estancia y departamento guatemalteco de residencia | Total <sup>1</sup> | Localidad guatemalteca donde fué entrevistado |           |
|--|--------------------|---|-----------|
|  |                    | Tecún Umán                                    | El Carmen |
| Más de 1 día   | 153,498            | 98,528  | 54,970    |
| Departamento fronterizo o cercano a la frontera              | 131,898            | 78,156  | 53,742    |
| San Marcos   | 91,534             | 41,259  | 50,275    |
| Quetzaltenango   | 28,951             | 27,294  | 1,657*    |
| Retalhuleu   | 7,957              | 7,957   | 0         |
| Huehuetenango  | 2,860              | 1,082*  | 1,778**   |
| El Quiché  | 543                | 543**   | 0         |
| El Petén   | 21                 | 21  | 0         |
| Alta Verapaz   | 32                 | 0   | 32**      |
| Departamento no fronterizo                                   | 21,600             | 20,372  | 1,228     |
| Suchitepéquez  | 7,265              | 7,201   | 64**      |
| Totoncapán   | 2,238              | 2,193*  | 45**      |
| Escuintla  | 2,847              | 2,847*  | 0         |
| Guatemala  | 6,063              | 5,864*  | 199**     |
| Izabal   | 178                | 178**   | 0         |
| Sololá   | 61                 | 61**  | 0         |
| Sacatepéquez   | 311                | 311**   | 0         |
| Santa Rosa   | 754                | 754**   | 0         |
| Jutiapa  | 497                | 497**   | 0         |
| Chimaltenango  | 409                | 381**   | 28**      |
| Chiquimula   | 66                 | 66**  | 0         |
| Zacapa   | 892                | 0   | 892**     |
| Jalapa   | 19                 | 19**  | 0         |

\* Datos expandidos de muestras entre 10 y 29 observaciones o casos.

\*\* Datos expandidos de muestras menores a 10 observaciones o casos.

<sup>1</sup> Aplica sólo a aquéllos que declararon residir en Guatemala.

### 32. MIGRANTES GUATEMALTECOS PROCEDENTES DE MÉXICO A GUATEMALA POR TIEMPO DE ESTANCIA Y GRUPOS DE EDAD, SEGÚN EXPERIENCIA LABORAL EN GUATEMALA

| Tiempos de estancia y grupos de edad | Total <sup>1</sup> | Experiencia laboral en Guatemala |                    |               |            |             |            |                 |
|--------------------------------------|--------------------|----------------------------------|--------------------|---------------|------------|-------------|------------|-----------------|
|                                      |                    | Trabajó                          | No trabajó         |               |            |             |            | No especificado |
|                                      |                    |                                  | Nunca ha trabajado | Buscó trabajo | Estudiante | Ama de casa | Otra razón |                 |
| Total                                | 278,492            | 22,840                           | 182,145            | 2,927         | 334        | 1,215       | 68,746     | 285             |
| Grupos de edad                       |                    |                                  |                    |               |            |             |            |                 |
| 15 a 19 años                         | 52,131             | 4,007                            | 38,461             | 279**         | 228**      | 338**       | 8,818      | 0               |
| 20 a 29 años                         | 91,777             | 9,632                            | 57,015             | 1,017**       | 106**      | 621**       | 23,193     | 194**           |
| 30 a 39 años                         | 57,534             | 4,945                            | 38,173             | 114**         | 0          | 91**        | 14,120     | 91**            |
| 40 a 49 años                         | 42,307             | 3,667                            | 26,771*            | 332**         | 0          | 98**        | 11,439     | 0               |
| 50 a 59 años                         | 19,616             | 238                              | 13,999**           | 360**         | 0          | 0           | 5,019      | 0               |
| 60 años y más                        | 15,127             | 351                              | 7,727**            | 825**         | 0          | 67**        | 6,157*     | 0               |
| Hasta 24 horas                       | 124,994            | 3,442                            | 94,620             | 1,066         | 0          | 161         | 25,426     | 279             |
| Grupos de edad                       |                    |                                  |                    |               |            |             |            |                 |
| 15 a 19 años                         | 19,176             | 527                              | 16,697**           | 0             | 0          | 0           | 1,952      | 0               |
| 20 a 29 años                         | 41,353             | 409                              | 32,222**           | 567**         | 0          | 70**        | 7,897      | 188**           |
| 30 a 39 años                         | 26,498             | 1,107                            | 18,505**           | 114**         | 0          | 91**        | 6,590      | 91**            |
| 40 a 49 años                         | 19,248             | 1,141                            | 13,130**           | 238**         | 0          | 0           | 4,739      | 0               |
| 50 a 59 años                         | 12,547             | 230                              | 9,493**            | 147**         | 0          | 0           | 2,677*     | 0               |
| 60 años y más                        | 6,172              | 28**                             | 4,573**            | 0             | 0          | 0           | 1,571*     | 0               |
| Más de 1 día                         | 153,498            | 19,398                           | 87,525             | 1,861         | 334        | 1,054       | 43,320     | 6               |
| Grupos de edad                       |                    |                                  |                    |               |            |             |            |                 |
| 15 a 19 años                         | 32,955             | 3,480                            | 21,764             | 279**         | 228**      | 338**       | 6,866      | 0               |
| 20 a 29 años                         | 50,423             | 9,224                            | 24,791             | 450**         | 106**      | 551**       | 15,296     | 6**             |
| 30 a 39 años                         | 31,037             | 3,838                            | 19,668*            | 0             | 0          | 0           | 7,531      | 0               |
| 40 a 49 años                         | 23,058             | 2,525                            | 13,641*            | 94**          | 0          | 98**        | 6,700      | 0               |
| 50 a 59 años                         | 7,070              | 8                                | 4,508**            | 213**         | 0          | 0           | 2,342*     | 0               |
| 60 años y más                        | 8,955              | 323*                             | 3,153**            | 825**         | 0          | 67**        | 4,585*     | 0               |

\* Datos expandidos de muestras entre 10 y 29 observaciones o casos.

\*\* Datos expandidos de muestras menores a 10 observaciones o casos.

<sup>1</sup> Aplica sólo a aquéllos que declararon residir en Guatemala.

### 33. MIGRANTES GUATEMALTECOS PROCEDENTES DE MÉXICO A GUATEMALA POR TIEMPO DE ESTANCIA Y NIVEL DE INSTRUCCIÓN, SEGÚN EXPERIENCIA LABORAL EN GUATEMALA

| Tiempo de estancia y nivel de instrucción | Total <sup>1</sup> | Experiencia laboral en Guatemala |                    |               |            |             |            |                 |
|---|--------------------|----------------------------------|--------------------|---------------|------------|-------------|------------|-----------------|
|   |                    | Trabajó                          | No trabajó         |               |            |             |            | No especificado |
|   |                    |                                  | Nunca ha trabajado | Buscó trabajo | Estudiante | Ama de casa | Otra razón |                 |
| Total                                     | 278,492            | 22,840                           | 182,145            | 2,927         | 334        | 1,215       | 68,746     | 285             |
| Nivel de instrucción                      |                    |                                  |                    |               |            |             |            |                 |
| Sin instrucción                           | 89,860             | 6,861                            | 62,390             | 688**         | 0          | 449**       | 19,472     | 0               |
| Primaria incompleta                       | 105,795            | 7,383                            | 64,433             | 1,901**       | 0          | 636**       | 31,157     | 285**           |
| Primaria completa                         | 50,243             | 4,660*                           | 34,043             | 270**         | 0          | 130**       | 11,140     | 0               |
| Secundaria incompleta                     | 8,859              | 566**                            | 6,730              | 0             | 128**      | 0           | 1,435*     | 0               |
| Secundaria completa                       | 13,913             | 2,137*                           | 8,738              | 35**          | 100**      | 0           | 2,903*     | 0               |
| Más de secundaria completa                | 9,803              | 1,233**                          | 5,811              | 33**          | 106**      | 0           | 2,620*     | 0               |
| No especificado                           | 19                 | 0                                | 0                  | 0             | 0          | 0           | 19         | 0               |
| Hasta 24 horas                            | 124,994            | 3,442                            | 94,620             | 1,066         | 0          | 161         | 25,426     | 279             |
| Nivel de instrucción                      |                    |                                  |                    |               |            |             |            |                 |
| Sin instrucción                           | 44,735             | 1,888*                           | 35,105             | 265**         | 0          | 30**        | 7,447      | 0               |
| Primaria incompleta                       | 41,799             | 1,099*                           | 28,790             | 633**         | 0          | 0           | 10,998     | 279**           |
| Primaria completa                         | 24,360             | 162**                            | 19,218             | 100**         | 0          | 131**       | 4,749      | 0               |
| Secundaria incompleta                     | 5,027              | 235**                            | 4,420              | 0             | 0          | 0           | 372**      | 0               |
| Secundaria completa                       | 5,690              | 0                                | 4,451              | 35**          | 0          | 0           | 1,204*     | 0               |
| Más de secundaria completa                | 3,383              | 58**                             | 2,636*             | 33**          | 0          | 0           | 656**      | 0               |
| Más de 1 día                              | 153,498            | 19,398                           | 87,525             | 1,861         | 334        | 1,054       | 43,320     | 6               |
| Nivel de instrucción                      |                    |                                  |                    |               |            |             |            |                 |
| Sin instrucción                           | 45,128             | 4,975*                           | 27,286             | 423**         | 0          | 419**       | 12,025     | 0               |
| Primaria incompleta                       | 63,994             | 6,283                            | 35,643             | 1,268**       | 0          | 635**       | 20,159     | 6**             |
| Primaria completa                         | 25,884             | 4,498*                           | 14,825             | 170**         | 0          | 0           | 6,391      | 0               |
| Secundaria incompleta                     | 3,832              | 331**                            | 2,310*             | 0             | 127**      | 0           | 1,064**    | 0               |
| Secundaria completa                       | 8,222              | 2,137*                           | 4,286              | 0             | 101**      | 0           | 1,698*     | 0               |
| Más de secundaria completa                | 6,419              | 1,174**                          | 175*               | 0             | 106**      | 0           | 1,964**    | 0               |
| No especificado                           | 19                 | 0                                | 0                  | 0             | 0          | 0           | 19         | 0               |

\* Datos expandidos de muestras entre 10 y 29 observaciones o casos.

\*\* Datos expandidos de muestras menores a 10 observaciones o casos.

<sup>1</sup> Aplica sólo a aquéllos que declararon residir en Guatemala.

### 34. MIGRANTES GUATEMALTECOS PROCEDENTES DE MÉXICO A GUATEMALA POR TIEMPO DE ESTANCIA Y NIVEL DE INSTRUCCIÓN, SEGÚN OFICIO O PROFESIÓN DE LOS QUE TRABAJARON EN GUATEMALA

| Tiempo de estancia y nivel de instrucción | Total <sup>1</sup> | Oficio o profesión de los que trabajaron en Guatemala |              |                       |                           |                                      |                            |                           |                                 |                 |
|---|--------------------|---|--------------|-----------------------|---------------------------|--------------------------------------|----------------------------|---------------------------|---------------------------------|-----------------|
|   |                    | Profesionistas, técnicos y personal admvo.            | Comerciantes | Vendedores ambulantes | Trabajadores en servicios | Trabajadores en servicios domésticos | Trabajadores agropecuarios | Trabajadores industriales | Trabajadores en la construcción | No especificado |
| Total                                     | 22,840             | 666   | 629          | 420                   | 687                       | 601                                  | 12,726                     | 3,395                     | 3,612                           | 104             |
| Nivel de instrucción                      |                    |   |              |                       |                           |                                      |                            |                           |                                 |                 |
| Sin instrucción                           | 6,861              | 422**   | 184**        | 0                     | 94**                      | 601**                                | 4,478*                     | 138**                     | 944**                           | 0               |
| Primaria incompleta                       | 7,383              | 0   | 269**        | 314**                 | 0                         | 0                                    | 3,995                      | 1,058**                   | 1,643*                          | 104**           |
| Primaria completa                         | 4,660              | 0   | 0            | 50**                  | 409**                     | 0                                    | 3,141*                     | 518**                     | 542**                           | 0               |
| Secundaria incompleta                     | 566                | 0   | 0            | 0                     | 148**                     | 0                                    | 84**                       | 0                         | 334**                           | 0               |
| Secundaria completa                       | 2,137              | 0   | 87**         | 56**                  | 36**                      | 0                                    | 670**                      | 1,139**                   | 149**                           | 0               |
| Más de secundaria completa                | 1,233              | 244**   | 89**         | 0                     | 0                         | 0                                    | 358**                      | 542**                     | 0                               | 0               |
| Hasta 24 horas                            | 3,442              | 68  | 52           | 0                     | 0                         | 601                                  | 1,164                      | 220                       | 1,233                           | 104             |
| Nivel de instrucción                      |                    |   |              |                       |                           |                                      |                            |                           |                                 |                 |
| Sin instrucción                           | 1,888              | 68**  | 0            | 0                     | 0                         | 601**                                | 552**                      | 0                         | 667**                           | 0               |
| Primaria incompleta                       | 1,099              | 0   | 52**         | 0                     | 0                         | 0                                    | 612**                      | 0                         | 331**                           | 104**           |
| Primaria completa                         | 162                | 0   | 0            | 0                     | 0                         | 0                                    | 0                          | 162**                     | 0                               | 0               |
| Secundaria incompleta                     | 235                | 0   | 0            | 0                     | 0                         | 0                                    | 0                          | 0                         | 235**                           | 0               |
| Más de secundaria completa                | 58                 | 0   | 0            | 0                     | 0                         | 0                                    | 0                          | 58**                      | 0                               | 0               |
| Más de 1 día                              | 19,398             | 598   | 577          | 420                   | 687                       | 0                                    | 11,562                     | 3,175                     | 2,379                           | 0               |
| Nivel de instrucción                      |                    |   |              |                       |                           |                                      |                            |                           |                                 |                 |
| Sin instrucción                           | 4,975              | 354**   | 184**        | 0                     | 94**                      | 0                                    | 3,928*                     | 138**                     | 277**                           | 0               |
| Primaria incompleta                       | 6,283              | 0   | 217**        | 314**                 | 0                         | 0                                    | 3,382                      | 1,058**                   | 1,312**                         | 0               |
| Primaria completa                         | 4,498              | 0   | 0            | 50**                  | 409**                     | 0                                    | 3,140*                     | 357**                     | 542**                           | 0               |
| Secundaria incompleta                     | 331                | 0   | 0            | 0                     | 148**                     | 0                                    | 84**                       | 0                         | 99**                            | 0               |
| Secundaria completa                       | 2,137              | 0   | 87**         | 56**                  | 36**                      | 0                                    | 670**                      | 1,139**                   | 149**                           | 0               |
| Más de secundaria completa                | 1,174              | 244**   | 89**         | 0                     | 0                         | 0                                    | 358**                      | 483**                     | 0                               | 0               |

\* Datos expandidos de muestras entre 10 y 29 observaciones o casos.

\*\* Datos expandidos de muestras menores a 10 observaciones o casos.

<sup>1</sup> Aplica sólo a aquéllos que declararon residir en Guatemala.

35. MIGRANTES GUATEMALTECOS PROCEDENTES DE MÉXICO A GUATEMALA  
POR TIEMPO DE ESTANCIA E INGRESO RECIBIDO DE LOS QUE TRABAJARON  
EN GUATEMALA, SEGÚN SECTOR DE ACTIVIDAD

| Tiempo de estancia e ingreso en múltiplos de salarios mínimo <sup>2</sup> | Total <sup>1</sup> | Sector de actividad de los que trabajaron en Guatemala |             |              |          |            |            |          |                 |
|---|--------------------|--|-------------|--------------|----------|------------|------------|----------|-----------------|
|   |                    | Industria  |             |              |          | Servicios  |            |          |                 |
|   |                    | Agropecuario   | Manufactura | Construcción | Comercio | Transporte | Domésticos | Diversos | No especificado |
| Total   | 22,840             | 12,042   | 1,891       | 3,906        | 1,126    | 592        | 1,209      | 1,970    | 104             |
| Ingreso en múltiplos de salario mínimo                                    |                    |  |             |              |          |            |            |          |                 |
| Sin ingreso   | 943                | 791**  | 0           | 58**         | 0        | 0          | 0          | 94**     | 0               |
| Hasta un salario  | 7,589              | 5,853  | 20**        | 326**        | 217**    | 148**      | 767**      | 258**    | 0               |
| Más de uno hasta dos  | 11,668             | 4,926  | 1,647*      | 2,399*       | 318**    | 444**      | 442*       | 1,492**  | 0               |
| Más de dos hasta tres   | 1,867              | 67**   | 189**       | 995**        | 490**    | 0          | 0          | 126**    | 0               |
| Más de tres hasta cinco   | 242                | 79**   | 35**        | 128**        | 0        | 0          | 0          | 0        | 0               |
| Más de cinco  | 101                | 0  | 0           | 0            | 101**    | 0          | 0          | 0        | 0               |
| No especificado   | 430                | 326  | 0           | 0            | 0        | 0          | 0          | 0        | 104**           |
| Hasta 24 horas  | 3,442              | 1,163  | 162         | 1,233        | 53       | 0          | 601        | 126      | 104             |
| Ingreso en múltiplos de salario mínimo                                    |                    |  |             |              |          |            |            |          |                 |
| Hasta un salario  | 1,071              | 586**  | 0           | 326**        | 0        | 0          | 159**      | 0        | 0               |
| Más de uno hasta dos  | 1,988              | 577**  | 162**       | 779**        | 28**     | 0          | 442**      | 0        | 0               |
| Más de dos hasta tres   | 126                | 0  | 0           | 0            | 0        | 0          | 0          | 126**    | 0               |
| Más de tres hasta cinco   | 128                | 0  | 0           | 128**        | 0        | 0          | 0          | 0        | 0               |
| Más de cinco  | 25                 | 0  | 0           | 0            | 25**     | 0          | 0          | 0        | 0               |
| No especificado   | 104                | 0  | 0           | 0            | 0        | 0          | 0          | 0        | 104**           |
| Más de 1 día  | 19,398             | 10,879   | 1,729       | 2,673        | 1,073    | 592        | 608        | 1,844    | 0               |
| Ingreso en múltiplos de salario mínimo                                    |                    |  |             |              |          |            |            |          |                 |
| Sin ingreso   | 943                | 791**  | 0           | 58**         | 0        | 0          | 0          | 94**     | 0               |
| Hasta un salario  | 6,516              | 5,265  | 20**        | 0            | 217**    | 148**      | 608**      | 258**    | 0               |
| Más de uno hasta dos  | 9,681              | 4,351*   | 1,485**     | 1,620*       | 289**    | 444**      | 0          | 1,492**  | 0               |
| Más de dos hasta tres   | 1,741              | 67**   | 189**       | 995**        | 490**    | 0          | 0          | 0        | 0               |
| Más de tres hasta cinco   | 114                | 79**   | 35**        | 0            | 0        | 0          | 0          | 0        | 0               |
| Más de cinco  | 77                 | 0  | 0           | 0            | 77**     | 0          | 0          | 0        | 0               |
| No especificado   | 326                | 326**  | 0           | 0            | 0        | 0          | 0          | 0        | 0               |

\* Datos expandidos de muestras entre 10 y 29 observaciones o casos.

\*\* Datos expandidos de muestras menores a 10 observaciones o casos.

<sup>1</sup> Aplica sólo a aquéllos que declararon residir en Guatemala.

<sup>2</sup> Para generar los múltiplos de salario mínimo se tomó \$42.11 pesos diarios en 2004, que corresponde a la zona C.



### 36. MIGRANTES GUATEMALTECOS PROCEDENTES DE MÉXICO A GUATEMALA POR TIEMPO DE ESTANCIA Y MOTIVO DE CRUCE A MÉXICO, SEGÚN TIEMPO QUE PERMANECIÓ EN ESE PAÍS

| Tiempo de estancia y motivo de cruce a México | Total   | Tiempo que permaneció en México |                    |                    |                      |              |                 |
|---|---------|---------------------------------|--------------------|--------------------|----------------------|--------------|-----------------|
|   |         | Hasta 24 horas                  | Más de 1 a 15 días | De 16 días a 1 mes | Más de 1 mes a 1 año | Más de 1 año | No especificado |
| Total   | 352,849 | 153,610                         | 80,295             | 66,287             | 33,944               | 4,692        | 14,021          |
| Trabajar en México                            | 335,390 | 153,345                         | 76,741             | 62,863             | 30,244               | 2,806*       | 9,391           |
| Trabajar en Estados Unidos                    | 5,295   | 199**                           | 2,609**            | 2,348**            | 139**                | 0            | 0               |
| Vivir en México                               | 5,955   | 66**                            | 705**              | 133**              | 3,165**              | 1,886*       | 0               |
| Otra razón                                    | 1,579   | 0                               | 240**              | 943**              | 396**                | 0            | 0               |
| No especificado                               | 4,630   | 0                               | 0                  | 0                  | 0                    | 0            | 4,630           |

\* Datos expandidos de muestras entre 10 y 29 observaciones o casos.

\*\* Datos expandidos de muestras menores a 10 observaciones o casos

### 37. MIGRANTES GUATEMALTECOS PROCEDENTES DE MÉXICO A GUATEMALA POR TIEMPO DE ESTANCIA Y DOCUMENTO PARA CRUZAR A MÉXICO, SEGÚN MOTIVO DE CRUCE

| Tiempo de estancia y documento para cruzar a México | Total   | Motivo de cruce a México |                            |                 |            |                 |
|---|---------|--------------------------|----------------------------|-----------------|------------|-----------------|
|   |         | Trabajar en México       | Trabajar en Estados Unidos | Vivir en México | Otra razón | No especificado |
| Total   | 352,849 | 335,390                  | 5,295                      | 5,955           | 1,579      | 4,630           |
| Documento para cruzar a México                      |         |                          |                            |                 |            |                 |
| Sin documento migratorio                            | 74,782  | 62,643                   | 4,219*                     | 2,573*          | 717**      | 4,630*          |
| Pase local o FMVL <sup>1</sup>                      | 251,712 | 248,625                  | 243**                      | 2,412*          | 432**      | 0               |
| FMVA <sup>2</sup>                                   | 20,558  | 20,402                   | 0                          | 156**           | 0          | 0               |
| Otro  | 5,797   | 3,720*                   | 833**                      | 814**           | 430**      | 0               |
| Hasta 24 horas                                      | 153,610 | 153,345                  | 199                        | 66              | 0          | 0               |
| Documento para cruzar a México                      |         |                          |                            |                 |            |                 |
| Sin documento migratorio                            | 22,569  | 22,508                   | 61**                       | 0               | 0          | 0               |
| Pase local o FMVL <sup>1</sup>                      | 126,587 | 126,383                  | 138**                      | 66**            | 0          | 0               |
| FMVA <sup>2</sup>                                   | 3,518   | 3,518*                   | 0                          | 0               | 0          | 0               |
| Otro  | 936     | 936**                    | 0                          | 0               | 0          | 0               |
| Más de 1 día  | 185,218 | 172,654                  | 5,096                      | 5,889           | 1,579      | 0               |
| Documento para cruzar a México                      |         |                          |                            |                 |            |                 |
| Sin documento migratorio                            | 45,782  | 38,334                   | 4,158*                     | 2,572*          | 717**      | 0               |
| Pase local o FMVL <sup>1</sup>                      | 117,558 | 114,676                  | 105**                      | 2,346*          | 432**      | 0               |
| FMVA <sup>2</sup>                                   | 17,039  | 16,882                   | 0                          | 157**           | 0          | 0               |
| Otro  | 4,839   | 2,762*                   | 833**                      | 814**           | 430**      | 0               |
| No especificado                                     | 14,021  | 9,391                    | 0                          | 0               | 0          | 4,630           |

\* Datos expandidos de muestras entre 10 y 29 observaciones o casos.

\*\* Datos expandidos de muestras menores a 10 observaciones o casos.

<sup>1</sup> Forma Migratoria de Visitante Local (FMVL).

<sup>2</sup> Forma Migratoria para Visitante Agrícola (FMVA).

38. MIGRANTES GUATEMALTECOS PROCEDENTES DE MÉXICO A GUATEMALA  
POR TIEMPO DE ESTANCIA Y DOCUMENTO PARA CRUZAR A MÉXICO,  
SEGÚN DEPARTAMENTO GUATEMALTECO DE RESIDENCIA

| Tiempo de estancia y documento para cruzar a México | Total <sup>1</sup> | Departamento guatemalteco de residencia         |                            |                 |
|---|--------------------|---|----------------------------|-----------------|
|   |                    | Departamento fronterizo o cercano a la frontera | Departamento no fronterizo | No especificado |
| Total   | 278,492            | 256,617   | 21,874                     | 91              |
| Documento para cruzar a México                      |                    |   |                            |                 |
| Sin documento migratorio                            | 59,247             | 49,318  | 9,929                      | 0               |
| Pase local o FMVL <sup>2</sup>                      | 197,018            | 189,145   | 7,783                      | 91**            |
| FMVA <sup>3</sup>                                   | 18,439*            | 15,657  | 2,782*                     | 0               |
| Otro  | 3,788*             | 2,497*  | 1,290**                    | 210**           |
| Hasta 24 horas                                      | 124,994            | 124,719   | 184                        | 91              |
| Documento para cruzar a México                      |                    |   |                            |                 |
| Sin documento migratorio                            | 20,968*            | 20,907  | 61**                       | 0               |
| Pase local o FMVL <sup>2</sup>                      | 100,019            | 99,879  | 49**                       | 91**            |
| FMVA <sup>3</sup>                                   | 3,186**            | 3,186*  | 0                          | 0               |
| Otro  | 821**              | 747**   | 74**                       | 0               |
| Más de 1 día  | 153,498            | 131,898   | 21,600                     | 0               |
| Documento para cruzar a México                      |                    |   |                            |                 |
| Sin documento migratorio                            | 38,280             | 28,412  | 9,868                      | 0               |
| Pase local o FMVL <sup>2</sup>                      | 96,999             | 89,266  | 7,734                      | 0               |
| FMVA <sup>3</sup>                                   | 15,252**           | 12,470  | 2,782*                     | 0               |
| Otro  | 2,967*             | 1,750**   | 1,216**                    | 210**           |

\* Datos expandidos de muestras entre 10 y 29 observaciones o casos.

\*\* Datos expandidos de muestras menores a 10 observaciones o casos.

<sup>1</sup> Aplica sólo a aquéllos que declararon residir en Guatemala.

<sup>2</sup> Forma Migratoria de Visitante Local (FMVL).

<sup>3</sup> Forma Migratoria de Visitante Agrícola (FMVA).

**39. MIGRANTES GUATEMALTECOS PROCEDENTES DE MÉXICO A GUATEMALA  
POR TIEMPO DE ESTANCIA Y MEDIO DE TRANSPORTE USADO EN MÉXICO  
PARA EL TRASLADO AL LUGAR DE DESTINO, SEGÚN USO DE POLLERO  
PARA CRUZAR A MÉXICO**

| Tiempo de estancia y medio de transporte usado en México | Total          | Uso de pollero |                |                 |
|--|----------------|----------------|----------------|-----------------|
|  |                | Sí usó pollero | No usó pollero | No especificado |
| <b>Total</b>   | <b>352,849</b> | <b>208</b>     | <b>346,577</b> | <b>6,064</b>    |
| <b>Medio de transporte usado en México</b>               |                |                |                |                 |
| Caminando  | 17,949         | 0              | 17,949         | 0               |
| Avión  | 89             | 0              | 89**           | 0               |
| Ferrocarril  | 540            | 0              | 540**          | 0               |
| Autobús  | 273,988        | 208**          | 273,780        | 0               |
| Automóvil particular                                     | 716            | 0              | 716**          | 0               |
| Trailer o camión de carga                                | 385            | 0              | 385**          | 0               |
| Otro   | 52,626         | 0              | 52,626         | 0               |
| No especificado  | 6,556          | 0              | 492**          | 6,064           |
| <b>Hasta 24 horas</b>                                    | <b>153,610</b> | <b>165</b>     | <b>153,445</b> | <b>0</b>        |
| <b>Medio de transporte usado en México</b>               |                |                |                |                 |
| Caminando  | 11,282         | 0              | 11,282         | 0               |
| Ferrocarril  | 135            | 0              | 135**          | 0               |
| Autobús  | 102,666        | 165**          | 102,501        | 0               |
| Automóvil particular                                     | 56             | 0              | 56**           | 0               |
| Otro   | 39,471         | 0              | 39,471         | 0               |
| <b>Más de 1 día</b>                                      | <b>185,218</b> | <b>43</b>      | <b>185,175</b> | <b>0</b>        |
| <b>Medio de transporte usado en México</b>               |                |                |                |                 |
| Caminando  | 6,667          | 0              | 6,667          | 0               |
| Avión  | 89             | 0              | 89**           | 0               |
| Ferrocarril  | 404            | 0              | 404**          | 0               |
| Autobús  | 164,666        | 43**           | 164,623        | 0               |
| Automóvil particular                                     | 660            | 0              | 660**          | 0               |
| Trailer o camión de carga                                | 385            | 0              | 385**          | 0               |
| Otro   | 12,347         | 0              | 12,347         | 0               |
| <b>No especificado</b>                                   | <b>14,021</b>  | <b>0</b>       | <b>7,957</b>   | <b>6,064</b>    |

\* Datos expandidos de muestras entre 10 y 29 observaciones o casos.

\*\* Datos expandidos de muestras menores a 10 observaciones o casos.

40. MIGRANTES GUATEMALTECOS PROCEDENTES DE MÉXICO A GUATEMALA  
POR TIEMPO DE ESTANCIA Y MOTIVO DE CRUCE A MÉXICO,  
SEGÚN NÚMERO DE VECES QUE HA CRUZADO A MÉXICO

| Tiempo de estancia y motivo de cruce a México | Total   | Sin experiencia migratoria a México | Número de veces que ha cruzado a México |                 |                |                 |
|---|---------|-------------------------------------|---|-----------------|----------------|-----------------|
|   |         |                                     | Diario                                  | De 1 a 3 cruces | 4 cruces o más | No especificado |
| Total   | 352,849 | 3,919                               | 119,559                                 | 85,770          | 25,478         | 118,123         |
| Motivo de cruce a México                      |         |                                     |   |                 |                |                 |
| Trabajar en México                            | 335,390 | 34**                                | 119,088                                 | 79,588          | 24,319         | 112,361         |
| Trabajar en Estados Unidos                    | 5,295   | 2,561*                              | 138**                                   | 2,478**         | 0              | 118**           |
| Vivir en México                               | 5,955   | 506**                               | 333**                                   | 3,007*          | 1,159*         | 950             |
| Otra razón                                    | 1,579   | 818**                               | 0                                       | 697**           | 0              | 64**            |
| No especificado                               | 4,630   | 0                                   | 0                                       | 0               | 0              | 4,630           |
| Hasta 24 horas                                | 153,610 | 161                                 | 116,784                                 | 4,679           | 706            | 31,280          |
| Motivo de cruce a México                      |         |                                     |   |                 |                |                 |
| Trabajar en México                            | 153,345 | 34**                                | 116,646                                 | 4,679           | 706**          | 31,280          |
| Trabajar en Estados Unidos                    | 199     | 61**                                | 138**                                   | 0               | 0              | 0               |
| Vivir en México                               | 66      | 66**                                | 0                                       | 0               | 0              | 0               |
| Más de 1 día                                  | 185,218 | 3,758                               | 2,775                                   | 81,091          | 24,772         | 72,822          |
| Motivo de cruce a México                      |         |                                     |   |                 |                |                 |
| Trabajar en México                            | 172,653 | 0                                   | 2,442                                   | 74,909          | 23,613         | 71,689          |
| Trabajar en Estados Unidos                    | 5,096   | 2,500*                              | 0                                       | 2,478**         | 0              | 118**           |
| Vivir en México                               | 5,890   | 440**                               | 333**                                   | 3,007*          | 1,159**        | 951*            |
| Otra razón                                    | 1,579   | 818**                               | 0                                       | 697**           | 0              | 64**            |
| No especificado                               | 14,021  | 0                                   | 0                                       | 0               | 0              | 14,021          |

\* Datos expandidos de muestras entre 10 y 29 observaciones o casos.

\*\* Datos expandidos de muestras menores a 10 observaciones o casos.

41. MIGRANTES GUATEMALTECOS PROCEDENTES DE MÉXICO A GUATEMALA  
POR TIEMPO DE ESTANCIA Y GRUPOS DE EDAD, SEGÚN EXPERIENCIA  
LABORAL EN EL ÚLTIMO VIAJE A MÉXICO

| Tiempo de estancia y grupos de edad | Total   | Experiencia laboral en el último viaje a México |            |                 |
|-------------------------------------|---------|---|------------|-----------------|
|                                     |         | Sí trabajó                                      | No trabajó | No especificado |
| Total                               | 352,849 | 310,868   | 17,237     | 24,744          |
| Grupos de edad                      |         |   |            |                 |
| 15 a 19 años                        | 65,314  | 57,235  | 3,451*     | 4,628           |
| 20 a 29 años                        | 112,819 | 100,390   | 5,844      | 6,585           |
| 30 a 39 años                        | 76,078  | 67,828  | 2,179*     | 6,071           |
| 40 a 49 años                        | 56,781  | 48,138  | 3,689*     | 4,954           |
| 50 a 59 años                        | 24,841  | 22,581  | 894**      | 1,366**         |
| 60 años y más                       | 16,705  | 14,686  | 1,180**    | 839**           |
| No especificado                     | 311     | 10**  | 0          | 301**           |
| Hasta 24 horas                      | 153,610 | 142,561   | 5,184      | 5,865           |
| Grupos de edad                      |         |   |            |                 |
| 15 a 19 años                        | 22,463  | 21,062  | 654**      | 747**           |
| 20 a 29 años                        | 49,554  | 46,470  | 1,441*     | 1,643*          |
| 30 a 39 años                        | 35,866  | 32,762  | 1,199*     | 1,905*          |
| 40 a 49 años                        | 24,261  | 22,327  | 507**      | 1,427**         |
| 50 a 59 años                        | 14,821  | 14,453  | 368**      | 0               |
| 60 años y más                       | 6,635   | 5,477   | 1,015**    | 143**           |
| No especificado                     | 10      | 10**  | 0          | 0               |
| Más de 1 día                        | 185,218 | 168,307   | 12,053     | 4,858           |
| Grupos de edad                      |         |   |            |                 |
| 15 a 19 años                        | 39,555  | 36,172  | 2,797*     | 586**           |
| 20 a 29 años                        | 60,186  | 53,920  | 4,405*     | 1,861**         |
| 30 a 39 años                        | 37,458  | 35,066  | 979**      | 1,413*          |
| 40 a 49 años                        | 29,636  | 25,812  | 3,181*     | 643**           |
| 50 a 59 años                        | 8,792   | 8,128   | 526**      | 138**           |
| 60 años y más                       | 9,591   | 9,209   | 165**      | 217**           |
| No especificado                     | 14,021  | 0   | 0          | 14,021          |

\* Datos expandidos de muestras entre 10 y 29 observaciones o casos.

\*\* Datos expandidos de muestras menores a 10 observaciones o casos.

42. MIGRANTES GUATEMALTECOS PROCEDENTES DE MÉXICO A GUATEMALA  
 POR TIEMPO DE ESTANCIA Y LUGAR DONDE TRABAJÓ EN LA ÚLTIMA  
 EXPERIENCIA LABORAL EN MÉXICO, SEGÚN CIUDAD  
 GUATEMALTECA DE CRUCE A ESTE PAÍS

| Tiempo de estancia y lugar donde trabajó en la última experiencia laboral en México | Total          | Ciudad guatemalteca de cruce a México |                |              |           |
|---|----------------|---------------------------------------|----------------|--------------|-----------|
|   |                | Tecún Umán                            | El Carmen      | La Mesilla   | Ocós      |
| <b>Total</b>  | <b>310,868</b> | <b>130,261</b>                        | <b>179,068</b> | <b>1,521</b> | <b>18</b> |
| <b>Lugar donde trabajó en la última experiencia laboral en México</b>               |                |                                       |                |              |           |
| Finca, ejido o rancho   | 123,590        | 77,298                                | 45,973         | 301**        | 18        |
| Chiapas   | 185,001        | 52,022                                | 132,511        | 468          | 0         |
| Tapachula   | 122,202        | 18,212                                | 103,990        | 0            | 0         |
| Suchiate  | 28,586         | 28,586                                | 0              | 0            | 0         |
| Tuxtla Chico  | 19,923         | 0                                     | 19,923         | 0            | 0         |
| Cacahoatán  | 6,097          | 0                                     | 6,097          | 0            | 0         |
| Huixtla   | 3,464          | 2,043*                                | 1,127*         | 294**        | 0         |
| Tuxtla Gutiérrez  | 1,342          | 360**                                 | 808**          | 174**        | 0         |
| Otros municipios  | 3,387          | 2,821                                 | 566            | 0            | 0         |
| Chihuahua   | 407            | 0                                     | 0              | 407**        | 0         |
| Distrito Federal  | 99             | 35**                                  | 64**           | 0            | 0         |
| Michoacán   | 682            | 682**                                 | 0              | 0            | 0         |
| Oaxaca  | 105            | 69**                                  | 36**           | 0            | 0         |
| Puebla  | 260            | 0                                     | 0              | 260**        | 0         |
| Quintana Roo  | 85             | 0                                     | 0              | 85**         | 0         |
| Sonora  | 46             | 0                                     | 46**           | 0            | 0         |
| Tamaulipas  | 19             | 19**                                  | 0              | 0            | 0         |
| Veracruz  | 472            | 137**                                 | 335**          | 0            | 0         |
| No especificado   | 103            | 0                                     | 103**          | 0            | 0         |
| <b>Hasta 24 horas</b>   | <b>142,561</b> | <b>29,103</b>                         | <b>113,440</b> | <b>0</b>     | <b>18</b> |
| <b>Lugar donde trabajó en la última experiencia laboral en México</b>               |                |                                       |                |              |           |
| Finca, ejido o rancho   | 24,304         | 7,883                                 | 16,403         | 0            | 18        |
| Chiapas   | 118,257        | 28,898                                | 112,921        | 0            | 0         |
| Tapachula   | 75,980         | 2,633                                 | 73,347         | 0            | 0         |
| Suchiate  | 17,853         | 17,853                                | 0              | 0            | 0         |
| Tuxtla Chico  | 17,745         | 0                                     | 17,745         | 0            | 0         |
| Cacahoatán  | 4,181          | 0                                     | 4,181          | 0            | 0         |
| Huixtla   | 1,270          | 529**                                 | 741**          | 0            | 0         |
| Tuxtla Gutiérrez  | 504            | 0                                     | 504**          | 0            | 0         |
| Otros municipios  | 724            | 205                                   | 519            | 0            | 0**       |

Continúa...

**42. MIGRANTES GUATEMALTECOS PROCEDENTES DE MÉXICO A GUATEMALA  
POR TIEMPO DE ESTANCIA Y LUGAR DONDE TRABAJÓ EN LA ÚLTIMA  
EXPERIENCIA LABORAL EN MÉXICO, SEGÚN CIUDAD  
GUATEMALTECA DE CRUCE A ESTE PAÍS  
(Continuación)**

| Tiempo de estancia y lugar donde trabajó en la última experiencia laboral en México | Total   | Ciudad guatemalteca de cruce a México |           |            |      |
|---|---------|---------------------------------------|-----------|------------|------|
|   |         | Tecún Umán                            | El Carmen | La Mesilla | Ocós |
| Más de 1 día  | 168,307 | 101,158                               | 65,628    | 1,521      | 0    |
| Lugar donde trabajó en la última experiencia laboral en México                      |         |                                       |           |            |      |
| Finca, ejido o rancho   | 99,285  | 69,413                                | 29,571    | 301        | 0    |
| Chiapas   | 66,744  | 30,803                                | 35,473    | 468        | 0    |
| Tapachula   | 46,222  | 15,579                                | 30,643    | 0          | 0    |
| Suchiate  | 10,734  | 10,734                                | 0         | 0          | 0    |
| Tuxtla Chico  | 2,178   | 0                                     | 2,178     | 0          | 0    |
| Cacahoatán  | 1,916   | 0                                     | 1,916*    | 0          | 0    |
| Huixtla   | 2,193   | 1,514*                                | 385**     | 294**      | 0    |
| Tuxtla Gutiérrez  | 838     | 360**                                 | 304**     | 174**      | 0    |
| Otros municipios  | 2,663   | 2,616                                 | 47        | 0**        | 0    |
| Chihuahua   | 407     | 0                                     | 0         | 407**      | 0    |
| Distrito Federal  | 99      | 35**                                  | 64**      | 0          | 0    |
| Michoacán   | 682     | 682**                                 | 0         | 0          | 0    |
| Oaxaca  | 105     | 69**                                  | 36**      | 0          | 0    |
| Puebla  | 260     | 0                                     | 0         | 260**      | 0    |
| Quintana Roo  | 85      | 0                                     | 0         | 85**       | 0    |
| Sonora  | 46      | 0                                     | 46**      | 0          | 0    |
| Tamaulipas  | 19      | 19**                                  | 0         | 0          | 0    |
| Veracruz  | 472     | 137**                                 | 335**     | 0          | 0    |
| No especificado   | 103     | 0                                     | 103**     | 0          | 0    |

\* Datos expandidos de muestras entre 10 y 29 observaciones o casos.

\*\* Datos expandidos de muestras menores a 10 observaciones o casos.

43. MIGRANTES GUATEMALTECOS PROCEDENTES DE MÉXICO A GUATEMALA  
 POR TIEMPO DE ESTANCIA Y SEXO, SEGÚN OFICIO O PROFESIÓN  
 EN LA ÚLTIMA EXPERIENCIA LABORAL EN MÉXICO

| Tiempo de estancia y sexo | Total   | Oficio o profesión de los que trabajaron en México |              |                       |                           |                                      |                            |                           |                                 |                 |
|---------------------------|---------|--|--------------|-----------------------|---------------------------|--------------------------------------|----------------------------|---------------------------|---------------------------------|-----------------|
|                           |         | Profesionistas, técnicos y personal admvo.         | Comerciantes | Vendedores ambulantes | Trabajadores en servicios | Trabajadores en servicios domésticos | Trabajadores agropecuarios | Trabajadores industriales | Trabajadores en la construcción | No especificado |
| Total                     | 310,868 | 6,036  | 33,311       | 31,698                | 20,414                    | 25,489                               | 110,934                    | 21,723                    | 42,723                          | 18,540          |
| Sexo                      |         |  |              |                       |                           |                                      |                            |                           |                                 |                 |
| Hombres                   | 243,197 | 5,938  | 18,539       | 14,488                | 18,110                    | 5,403                                | 107,662                    | 19,774                    | 42,670                          | 10,613          |
| Mujeres                   | 67,671  | 98**   | 14,772       | 17,210                | 2,304*                    | 20,086                               | 3,272*                     | 1,949**                   | 53**                            | 7,927           |
| Hasta 24 horas            | 142,561 | 1,877  | 24,096       | 25,775                | 10,832                    | 14,275                               | 16,923                     | 9,834                     | 26,911                          | 12,038          |
| Sexo                      |         |  |              |                       |                           |                                      |                            |                           |                                 |                 |
| Hombres                   | 93,817  | 1,843*   | 10,469       | 9,503                 | 9,653                     | 2,857                                | 16,473                     | 9,834                     | 26,858                          | 6,327           |
| Mujeres                   | 48,744  | 34**   | 13,627*      | 16,272                | 1,179**                   | 11,418                               | 450**                      | 0                         | 53**                            | 5,711           |
| Más de 1 día              | 168,307 | 4,159  | 9,215        | 5,923                 | 9,582                     | 11,214                               | 94,011                     | 11,889                    | 15,812                          | 6,502           |
| Sexo                      |         |  |              |                       |                           |                                      |                            |                           |                                 |                 |
| Hombres                   | 149,380 | 4,095*   | 8,070        | 4,985                 | 8,457                     | 2,546*                               | 91,189                     | 9,940                     | 15,812                          | 4,286           |
| Mujeres                   | 18,927  | 64**   | 1,145**      | 938**                 | 1,125*                    | 8,668                                | 2,822*                     | 1,949**                   | 0                               | 2,216*          |

\* Datos expandidos de muestras entre 10 y 29 observaciones o casos.

\*\* Datos expandidos de muestras menores a 10 observaciones o casos.



44. MIGRANTES GUATEMALTECOS PROCEDENTES DE MÉXICO A GUATEMALA  
POR TIEMPO DE ESTANCIA Y TRIMESTRE, SEGÚN SECTOR DE ACTIVIDAD  
EN LA ÚLTIMA EXPERIENCIA LABORAL EN MÉXICO

| Tiempo de estancia y trimestre | Total   | Sector de actividad de los que trabajaron en México |             |              |          |            |            |          |        |                 |
|--------------------------------|---------|---|-------------|--------------|----------|------------|------------|----------|--------|-----------------|
|                                |         | Industria   |             |              |          | Servicios  |            |          |        | No especificado |
|                                |         | Agropecuario  | Manufactura | Construcción | Comercio | Transporte | Domésticos | Diversos |        |                 |
| Total                          | 310,868 | 114,642   | 6,898       | 43,060       | 68,517   | 3,140      | 28,506     | 26,361   | 19,744 |                 |
| Trimestre                      |         |   |             |              |          |            |            |          |        |                 |
| Enero-Marzo                    | 109,514 | 38,917  | 2,285*      | 17,813       | 21,464   | 1,355*     | 10,753     | 7,850    | 9,077  |                 |
| Abril- Junio                   | 71,134  | 26,538  | 1,379*      | 8,735        | 15,527   | 861*       | 6,715      | 7,463    | 3,916  |                 |
| Julio-Septiembre               | 75,355  | 25,676  | 2,989*      | 10,832       | 19,924   | 207**      | 6,585      | 5,402    | 3,740  |                 |
| Octubre-Diciembre              | 54,865  | 23,511  | 245**       | 5,680        | 11,602   | 717**      | 4,453      | 5,646    | 3,011  |                 |
| Hasta 24 horas                 | 142,561 | 18,231  | 3,642       | 27,278       | 50,657   | 1,361      | 15,712     | 13,402   | 12,278 |                 |
| Trimestre                      |         |   |             |              |          |            |            |          |        |                 |
| Enero-Marzo                    | 43,624  | 4,816   | 921**       | 10,999       | 12,803   | 407**      | 6,624      | 2,693*   | 4,361* |                 |
| Abril- Junio                   | 28,713  | 2,186*  | 361**       | 6,027        | 11,934   | 367**      | 2,572      | 2,903*   | 2,363* |                 |
| Julio-Septiembre               | 41,596  | 6,938   | 2221*       | 6,993        | 15,736   | 207**      | 3749*      | 2,920*   | 2,832* |                 |
| Octubre-Diciembre              | 28,628  | 4,291   | 139**       | 3,259        | 10,184   | 380**      | 2,767      | 4,886    | 2,722* |                 |
| Más de 1 día                   | 168,307 | 96,411  | 3,256       | 15,782       | 17,860   | 1,779      | 12,794     | 12,959   | 7,466  |                 |
| Trimestre                      |         |   |             |              |          |            |            |          |        |                 |
| Enero-Marzo                    | 65,888  | 34,100  | 1,364**     | 6,815        | 8,661    | 948**      | 4,129*     | 5,156    | 4,715* |                 |
| Abril- Junio                   | 42,424  | 24,352  | 1,018*      | 2,708*       | 3,593    | 494**      | 4,144*     | 4560*    | 1,555* |                 |
| Julio-Septiembre               | 33,758  | 18,738  | 768**       | 3,838        | 4188*    | 0**        | 2,835*     | 2483*    | 908*   |                 |
| Octubre-Diciembre              | 26,237  | 19,221  | 106**       | 2,421*       | 1418*    | 337**      | 1,686*     | 760**    | 288**  |                 |

\* Datos expandidos de muestras entre 10 y 29 observaciones o casos.

\*\* Datos expandidos de muestras menores a 10 observaciones o casos.

### 45. MIGRANTES GUATEMALTECOS PROCEDENTES DE MÉXICO A GUATEMALA POR TIEMPO DE ESTANCIA E INGRESO RECIBIDO EN LA ÚLTIMA EXPERIENCIA LABORAL EN MÉXICO, SEGÚN SECTOR DE ACTIVIDAD

| Tiempo de estancia e ingreso en múltiplos de salario mínimo <sup>1</sup> | Total   | Sector de actividad de los que trabajaron en México |             |              |          |            |            |          |                 |
|--|---------|---|-------------|--------------|----------|------------|------------|----------|-----------------|
|  |         | Industria   |             |              |          | Servicios  |            |          |                 |
|  |         | Agropecuario  | Manufactura | Construcción | Comercio | Transporte | Domésticos | Diversos | No especificado |
| <b>Total</b>   | 310,868 | 114,642   | 6,898       | 43,060       | 68,517   | 3,140      | 28,506     | 26,361   | 19,744          |
| <b>Ingreso en múltiplos de salario mínimo</b>                            |         |   |             |              |          |            |            |          |                 |
| Sin ingreso  | 595     | 554**   | 0           | 0            | 41**     | 0          | 0          | 0        | 0               |
| Hasta un salario   | 63,910  | 31,745  | 161**       | 2,161*       | 13,341   | 234**      | 10,483     | 3,817*   | 1,968*          |
| Más de uno hasta dos   | 156,710 | 73,332  | 4,380*      | 18,657       | 30,192   | 1,245*     | 15,707     | 11,016   | 2,181*          |
| Más de dos hasta tres  | 37,863  | 5,998   | 850*        | 13,420       | 10,163   | 1,164*     | 1,815*     | 4,029    | 423**           |
| Más de tres hasta cinco  | 25,271  | 1,084*  | 1,116*      | 7,879        | 9,259    | 497**      | 278**      | 4,695    | 463**           |
| Más de cinco   | 8,460   | 1,798**   | 391**       | 846*         | 2,723*   | 0          | 0          | 2,613*   | 89**            |
| No especificado  | 18,060  | 131**   | 0           | 97**         | 2,798*   | 0          | 223**      | 191**    | 14,620          |
| <b>Hasta 24 horas</b>  | 142,561 | 18,231  | 3,642       | 27,278       | 50,657   | 1,361      | 15,712     | 13,402   | 12,278          |
| <b>Ingreso en múltiplos de salario mínimo</b>                            |         |   |             |              |          |            |            |          |                 |
| Hasta un salario   | 22,214  | 3,916   | 109**       | 1,254        | 9,822    | 169**      | 4,924      | 1,792*   | 228**           |
| Más de uno hasta dos   | 67,199  | 12,777  | 2,094*      | 12,033       | 23,300   | 640**      | 9,221      | 5,855    | 1,279*          |
| Más de dos hasta tres  | 20,717  | 1,030*  | 164**       | 7,179        | 7,709    | 386**      | 1,066*     | 2,785*   | 398**           |
| Más de tres hasta cinco  | 15,411  | 301**   | 917**       | 5,934        | 5,632    | 166**      | 278**      | 1,751*   | 432**           |
| Más de cinco   | 3,839   | 150**   | 358**       | 781**        | 1,429*   | 0          | 0          | 1,078**  | 43**            |
| No especificado  | 13,181  | 57**  | 0           | 97**         | 2,765*   | 0          | 223**      | 141**    | 9,898           |
| <b>Más de 1 día</b>  | 168,307 | 96,411  | 3,256       | 15,782       | 17,860   | 1,779      | 12,794     | 12,959   | 7,466           |
| <b>Ingreso en múltiplos de salario mínimo</b>                            |         |   |             |              |          |            |            |          |                 |
| Sin ingreso  | 595     | 554**   | 0           | 0            | 41**     | 0          | 0          | 0        | 0               |
| Hasta un salario   | 41,696  | 27,829  | 52**        | 907**        | 3,519*   | 65**       | 5,559      | 2,025*   | 1,740**         |
| Más de uno hasta dos   | 89,511  | 60,555  | 2,287*      | 6,624        | 6,892    | 605**      | 6,485      | 5,161*   | 902**           |
| Más de dos hasta tres  | 17,146  | 4,968   | 686**       | 6,241        | 2,454*   | 778**      | 750*       | 1,243*   | 25**            |
| Más de tres hasta cinco  | 9,862   | 783**   | 199**       | 1,945*       | 3,628*   | 331**      | 0          | 2,945*   | 31**            |
| Más de cinco   | 4,619   | 1,648**   | 32**        | 65**         | 1,293**  | 0          | 0          | 1,535**  | 46**            |
| No especificado  | 4,879   | 74**  | 0           | 0            | 33**     | 0          | 0          | 50**     | 4,722           |

\* Datos expandidos de muestras entre 10 y 29 observaciones o casos.

\*\* Datos expandidos de muestras menores a 10 observaciones o casos.

<sup>1</sup> Para generar los múltiplos de salario mínimo se tomó \$42.11 pesos diarios en 2004, que corresponde a la zona C.

46. MIGRANTES GUATEMALTECOS PROCEDENTES DE MÉXICO A GUATEMALA  
 POR TIEMPO DE ESTANCIA Y SEXO, SEGÚN INGRESO RECIBIDO  
 EN LA ÚLTIMA EXPERIENCIA LABORAL EN MÉXICO

| Tiempo de estancia y sexo | Total   | Ingreso en múltiplos de salario mínimo de los que trabajaron en México <sup>1</sup> |                  |                      |                       |                         |              |                 |
|---------------------------|---------|---|------------------|----------------------|-----------------------|-------------------------|--------------|-----------------|
|                           |         | Sin ingreso   | Hasta un salario | Más de uno hasta dos | Más de dos hasta tres | Más de tres hasta cinco | Más de cinco | No especificado |
| Total                     | 310,868 | 595   | 63,910           | 156,710              | 37,863                | 25,271                  | 8,460        | 18,060          |
| Sexo                      |         |   |                  |                      |                       |                         |              |                 |
| Hombres                   | 243,197 | 554**   | 42,774           | 129,489              | 31,392                | 22,119                  | 7,599        | 9,271           |
| Mujeres                   | 67,671  | 41**  | 21,136           | 27,221               | 6,471                 | 3,152                   | 861**        | 8,789           |
| Hasta 24 horas            | 142,561 | 0   | 22,214           | 67,199               | 20,717                | 15,411                  | 3,839        | 13,181          |
| Sexo                      |         |   |                  |                      |                       |                         |              |                 |
| Hombres                   | 93,817  | 0   | 9,644            | 47,003               | 16,209                | 12,619                  | 3,110*       | 5,231           |
| Mujeres                   | 48,744  | 0   | 12,570           | 20,196               | 4,508                 | 2,792                   | 729**        | 7,950           |
| Más de 1 día              | 168,307 | 595   | 41,696           | 89,511               | 17,146                | 9,862                   | 4,619        | 4,879           |
| Sexo                      |         |   |                  |                      |                       |                         |              |                 |
| Hombres                   | 149,380 | 554**   | 33,132           | 82,483               | 15,184                | 9,501                   | 4,487*       | 4,040           |
| Mujeres                   | 18,927  | 41**  | 8,564            | 7,028                | 1,962*                | 361**                   | 132**        | 839**           |

\* Datos expandidos de muestras entre 10 y 29 observaciones o casos.

\*\* Datos expandidos de muestras menores a 10 observaciones o casos.

<sup>1</sup> Para generar los múltiplos de salario mínimo se tomó \$42.11 pesos diarios en 2004, que corresponde a la zona C.

47. MIGRANTES GUATEMALTECOS PROCEDENTES DE MÉXICO A GUATEMALA  
 POR TIEMPO DE ESTANCIA Y PUESTO O POSICIÓN EN EL TRABAJO  
 EN LA ÚLTIMA EXPERIENCIA LABORAL EN MÉXICO, SEGÚN SEXO

| Tiempo de estancia y puesto o posición en el trabajo realizado en México | Total          | Sexo           |               |
|--|----------------|----------------|---------------|
|  |                | Hombres        | Mujeres       |
| <b>Total</b>   | <b>310,868</b> | <b>243,197</b> | <b>67,671</b> |
| Puesto o posición en el trabajo en México                                |                |                |               |
| Trabajador a sueldo fijo   | 150,621        | 125,432        | 25,189        |
| Trabajador por su cuenta   | 56,209         | 28,578         | 27,631        |
| Trabajador a destajo, por obra o tarea                                   | 79,257         | 73,741         | 5,516         |
| Trabajador familiar sin pago   | 41             | 0              | 41**          |
| Patrón   | 598            | 598**          | 0             |
| No especificado  | 24,142         | 14,848         | 9,294         |
| <b>Hasta 24 horas</b>  | <b>142,561</b> | <b>93,817</b>  | <b>48,744</b> |
| Puesto o posición en el trabajo en México                                |                |                |               |
| Trabajador a sueldo fijo   | 45,536         | 34,601         | 10,935        |
| Trabajador por su cuenta   | 45,870         | 19,475         | 26,395        |
| Trabajador a destajo, por obra o tarea                                   | 35,558         | 31,221         | 4,337         |
| Patrón   | 303            | 303**          | 0             |
| No especificado  | 15,294         | 8,217          | 7,077         |
| <b>Más de 1 día</b>  | <b>168,307</b> | <b>149,308</b> | <b>18,927</b> |
| Puesto o posición en el trabajo en México                                |                |                |               |
| Trabajador a sueldo fijo   | 105,084        | 90,831         | 14,253        |
| Trabajador por su cuenta   | 10,342         | 9,105          | 1,237**       |
| Trabajador a destajo, por obra o tarea                                   | 43,699         | 42,519         | 1,180**       |
| Trabajador familiar sin pago   | 41             | 0              | 41**          |
| Patrón   | 294            | 294**          | 0             |
| No especificado  | 8,847          | 6,631          | 2,216         |

\* Datos expandidos de muestras entre 10 y 29 observaciones o casos.

\*\* Datos expandidos de muestras menores a 10 observaciones o casos.

48. MIGRANTES GUATEMALTECOS PROCEDENTES DE MÉXICO A GUATEMALA  
 POR TIEMPO DE ESTANCIA Y NIVEL DE INSTRUCCIÓN, SEGÚN PUESTO  
 O POSICIÓN EN EL TRABAJO EN LA ÚLTIMA  
 EXPERIENCIA LABORAL EN MÉXICO

| Tiempo de estancia y nivel de instrucción | Total   | Puesto o posición en el trabajo realizado en México |                          |  |        |                              |                 |
|---|---------|---|--------------------------|--|--------|------------------------------|-----------------|
|   |         | Trabajador a sueldo fijo                            | Trabajador por su cuenta | Trabajador a destajo, por obra o por tarea | Patrón | Trabajador familiar sin pago | No especificado |
| Total                                     | 310,868 | 150,621   | 56,209                   | 79,257                                     | 598    | 41                           | 24,142          |
| Nivel de instrucción                      |         |   |                          |  |        |                              |                 |
| Sin instrucción                           | 99,578  | 47,912  | 19,496                   | 24,875                                     | 0      | 0                            | 7,295           |
| Primaria incompleta                       | 118,932 | 57,935  | 19,385                   | 31,651                                     | 524**  | 0                            | 9,437           |
| Primaria completa                         | 55,617  | 26,246  | 10,722                   | 14,117                                     | 0      | 0                            | 4,532           |
| Secundaria incompleta                     | 9,947   | 4,458   | 2,219*                   | 2,488*                                     | 74**   | 41**                         | 667**           |
| Secundaria completa                       | 16,513  | 8,602   | 3,482*                   | 3,191*                                     | 0      | 0                            | 1,238**         |
| Más de secundaria completa                | 10,262  | 5,468   | 905**                    | 2,916*                                     | 0      | 0                            | 973**           |
| No especificado                           | 19      | 0   | 0                        | 19**                                       | 0      | 0                            | 0               |
| Hasta 24 horas                            | 142,561 | 45,536  | 45,870                   | 35,558                                     | 303    | 0                            | 15,294          |
| Nivel de instrucción                      |         |   |                          |  |        |                              |                 |
| Sin instrucción                           | 50,697  | 15,076  | 17,288                   | 12,697                                     | 0      | 0                            | 5,637           |
| Primaria incompleta                       | 48,360  | 16,016  | 14,837                   | 12,429                                     | 229    | 0                            | 4,850           |
| Primaria completa                         | 27,087  | 9,106   | 8,543                    | 6,528                                      | 0      | 0                            | 2,909*          |
| Secundaria incompleta                     | 5,636   | 2,174*  | 1,812*                   | 1,194**                                    | 74     | 0                            | 382**           |
| Secundaria completa                       | 6,634   | 2,055*  | 2,504*                   | 1,060*                                     | 0      | 0                            | 1,015**         |
| Más de secundaria completa                | 4,147   | 1,109*  | 886                      | 1,650**                                    | 0      | 0                            | 502**           |
| Más de 1 día                              | 168,307 | 105,084   | 10,342                   | 43,699                                     | 294    | 41                           | 8,847           |
| Nivel de instrucción                      |         |   |                          |  |        |                              |                 |
| Sin instrucción                           | 48,880  | 32,836  | 2,210*                   | 12,177                                     | 0      | 0                            | 1,657*          |
| Primaria incompleta                       | 70,573  | 41,918  | 4,550*                   | 19,224                                     | 294**  | 0                            | 4,587*          |
| Primaria completa                         | 28,529  | 17,140  | 2,178*                   | 7,588                                      | 0      | 0                            | 1,623*          |
| Secundaria incompleta                     | 4,311   | 2,284*  | 407**                    | 1,294**                                    | 0      | 41**                         | 285**           |
| Secundaria completa                       | 9,879   | 6,547   | 978**                    | 2,131*                                     | 0      | 0                            | 223**           |
| Más de secundaria completa                | 6,116   | 4,359*  | 19**                     | 1,266**                                    | 0      | 0                            | 472**           |
| No especificado                           | 19      | 0   | 0                        | 19**                                       | 0      | 0                            | 0               |

\* Datos expandidos de muestras entre 10 y 29 observaciones o casos.

\*\* Datos expandidos de muestras menores a 10 observaciones o casos.

**49. MIGRANTES GUATEMALTECOS PROCEDENTES DE MÉXICO A GUATEMALA**  
**POR TIEMPO DE ESTANCIA Y NIVEL DE INSTRUCCIÓN, SEGÚN INGRESO**  
**EN LA ÚLTIMA EXPERIENCIA LABORAL EN MÉXICO**

| Tiempo de estancia y nivel de instrucción | Total   | Ingreso en múltiplos de salario mínimo de los que trabajaron en México <sup>1</sup> |                  |                      |                       |                         |              |                 |
|---|---------|---|------------------|----------------------|-----------------------|-------------------------|--------------|-----------------|
|   |         | Sin ingreso   | Hasta un salario | Más de uno hasta dos | Más de dos hasta tres | Más de tres hasta cinco | Más de cinco | No especificado |
| Total                                     | 310,868 | 595   | 63,910           | 156,710              | 37,863                | 25,271                  | 8,460        | 18,060          |
| Nivel de instrucción                      |         |   |                  |                      |                       |                         |              |                 |
| Sin instrucción                           | 99,578  | 291**   | 29,149           | 50,120               | 6,552                 | 5,107                   | 2,222*       | 6,139           |
| Primaria incompleta                       | 118,932 | 263**   | 23,319           | 60,285               | 16,651                | 8,362                   | 3,563*       | 6,488           |
| Primaria completa                         | 55,617  | 0   | 8,771            | 29,150               | 8,095                 | 5,864                   | 1,421*       | 2,316*          |
| Secundaria incompleta                     | 9,947   | 41**  | 1,107**          | 4,186                | 1,518*                | 1,531*                  | 498**        | 1,066**         |
| Secundaria completa                       | 16,513  | 0   | 1,318*           | 10,103               | 2,092*                | 2,017*                  | 99**         | 884**           |
| Más de secundaria completa                | 10,262  | 0   | 246**            | 2,847*               | 2,955*                | 2,390*                  | 657**        | 1,167**         |
| No especificado                           | 19      | 0   | 0                | 19**                 | 0                     | 0                       | 0            | 0               |
| Hasta 24 horas                            | 142,561 | 0   | 22,214           | 67,199               | 20,717                | 15,411                  | 3,839        | 13,181          |
| Nivel de instrucción                      |         |   |                  |                      |                       |                         |              |                 |
| Sin instrucción                           | 50,697  | 0   | 13,417           | 23,950               | 3,816                 | 4,406                   | 369**        | 4,739           |
| Primaria incompleta                       | 48,360  | 0   | 4,955            | 23,401               | 8,408                 | 5,553                   | 1,312*       | 4,731           |
| Primaria completa                         | 27,087  | 0   | 2,782*           | 14,449*              | 4,183                 | 2,715                   | 1,238**      | 1,720*          |
| Secundaria incompleta                     | 5,636   | 0   | 362**            | 2,136**              | 875**                 | 1,069**                 | 322**        | 872**           |
| Secundaria completa                       | 6,634   | 0   | 542**            | 3,028*               | 1,298**               | 1,043**                 | 63**         | 660**           |
| Más de secundaria completa                | 4,147   | 0   | 156**            | 235**                | 2,137**               | 625**                   | 535**        | 459**           |
| Más de 1 día                              | 168,307 | 595   | 41,696           | 89,511               | 17,146                | 9,862                   | 4,619        | 4,879           |
| Nivel de instrucción                      |         |   |                  |                      |                       |                         |              |                 |
| Sin instrucción                           | 48,880  | 291**   | 15,732           | 26,173               | 2,735*                | 702**                   | 1,850**      | 1,397*          |
| Primaria incompleta                       | 70,573  | 263**   | 18,364           | 36,882               | 8,242                 | 2,810                   | 2,253*       | 1,759*          |
| Primaria completa                         | 28,529  | 0   | 5,989            | 14,700               | 3,913*                | 3,149*                  | 182**        | 597**           |
| Secundaria incompleta                     | 4,311   | 41**  | 745**            | 2,050*               | 643**                 | 462**                   | 176**        | 194**           |
| Secundaria completa                       | 9,879   | 0   | 775*             | 7,075                | 796**                 | 973**                   | 37**         | 223**           |
| Preparatoria o más                        | 6,116   | 0   | 91**             | 2,612*               | 817**                 | 1,766**                 | 121**        | 709**           |
| No especificado                           | 19      | 0   | 0                | 19**                 | 0                     | 0                       | 0            | 0               |

\* Datos expandidos de muestras entre 10 y 29 observaciones o casos.

\*\* Datos expandidos de muestras menores a 10 observaciones o casos.

<sup>1</sup> Para generar los múltiplos de salario mínimo se tomó \$42.11 pesos diarios en 2004, que corresponde a la zona C.

50. MIGRANTES GUATEMALTECOS PROCEDENTES DE MÉXICO A GUATEMALA  
POR TIEMPO DE ESTANCIA Y CONDICIÓN DE ENVÍO DE REMESAS  
DESDE MÉXICO, SEGÚN PAÍS DE RESIDENCIA

| Tiempo de estancia y condición de envío de remesas desde México en el último mes de trabajo | Total <sup>1</sup> | Vive en Guatemala |   |                         |                 | No vive en Guatemala |
|---|--------------------|-------------------|---|-------------------------|-----------------|----------------------|
|   |                    | Subtotal          | Departamento fronterizo o cercano a la frontera | Departamento fronterizo | No especificado |                      |
| Total   | 310,868            | 265,531           | 246,909   | 18,531                  | 91              | 45,337               |
| Condición de envío de remesas desde México  |                    |                   |   |                         |                 |                      |
| Envío remesas   | 54,089             | 50,364            | 46,010  | 4,354*                  | 0               | 3,725*               |
| No envío remesas  | 219,223            | 210,910           | 196,642   | 14,177                  | 91**            | 8,313                |
| No ganó nada en el último mes de trabajo  | 986                | 634               | 634**   | 0                       | 0               | 352**                |
| No especificado   | 36,570             | 3,623             | 3,623*  | 0                       | 0               | 32,947               |
| Hasta 24 horas  | 142,561            | 120,343           | 120,159   | 93                      | 91              | 22,218               |
| Condición de envío de remesas desde México  |                    |                   |   |                         |                 |                      |
| Envío remesas   | 17,830             | 16,832            | 16,832  | 0                       | 0               | 998**                |
| No envío remesas  | 102,291            | 100,581           | 100,397   | 93**                    | 91**            | 1,710*               |
| No ganó nada en el último mes de trabajo  | 391                | 80                | 80**  | 0                       | 0               | 311**                |
| No especificado   | 22,049             | 2,850             | 2,850*  | 0                       | 0               | 19,199               |
| Más de 1 día  | 168,307            | 145,188           | 126,750   | 18,438                  | 0               | 23,119               |
| Condición de envío de remesas desde México  |                    |                   |   |                         |                 |                      |
| Envío remesas   | 36,260             | 33,532            | 29,178  | 4,354*                  | 0               | 2,728*               |
| No envío remesas  | 116,932            | 110,329           | 96,245  | 14,084                  | 0               | 6,603                |
| No ganó nada en el último mes de trabajo  | 595                | 554               | 554**   | 0                       | 0               | 41**                 |
| No especificado   | 14,520             | 773               | 773**   | 0                       | 0               | 13,747               |

\* Datos expandidos de muestras entre 10 y 29 observaciones o casos.

\*\* Datos expandidos de muestras menores a 10 observaciones o casos.

<sup>1</sup> Incluye residentes y no residentes en Guatemala, que trabajaron en México.

51. MIGRANTES GUATEMALTECOS PROCEDENTES DE MÉXICO A GUATEMALA  
 POR TIEMPO DE ESTANCIA Y CAUSA PRINCIPAL DE RETORNO  
 AL PAÍS DE RESIDENCIA DE LOS QUE TRABAJARON  
 EN MÉXICO, SEGÚN SEXO

| Tiempo de estancia y causa principal de retorno al país de residencia de los que trabajaron en México | Total <sup>1</sup> | Sexo           |               |
|---|--------------------|----------------|---------------|
|   |                    | Hombres        | Mujeres       |
| <b>Total</b>  | <b>310,868</b>     | <b>243,197</b> | <b>67,671</b> |
| <b>Causa principal de retorno al país de residencia</b>   |                    |                |               |
| Visitar a familiares  | 129,196            | 115,966        | 13,230        |
| No encontró trabajo   | 106                | 106            | 0             |
| De paseo  | 2,335              | 2,033*         | 302**         |
| Se acabó el trabajo   | 7,801              | 6,547          | 1,254**       |
| Trabajar en su país   | 2,736              | 2,386*         | 350**         |
| Otra causa  | 132,790            | 92,380         | 40,410        |
| No especificado   | 35,904             | 23,779         | 12,125        |
| <b>Hasta 24 horas</b>   | <b>142,561</b>     | <b>93,817</b>  | <b>48,744</b> |
| <b>Causa principal de retorno al país de residencia</b>   |                    |                |               |
| Visitar a familiares  | 2,539              | 2,520*         | 19**          |
| De paseo  | 306                | 306            | 0             |
| Trabajar en su país   | 492                | 185**          | 307**         |
| Otra causa  | 118,431            | 78,651**       | 39,780        |
| No especificado   | 20,793             | 12,155         | 8,638         |
| <b>Más de 1 día</b>   | <b>168,307</b>     | <b>149,380</b> | <b>18,927</b> |
| <b>Causa principal de retorno al país de residencia</b>   |                    |                |               |
| Visitar a familiares  | 126,659            | 113,447        | 13,212        |
| No encontró trabajo   | 106                | 106*           | 0             |
| De paseo  | 2,029              | 1,727*         | 302**         |
| Se acabó el trabajo   | 7,801              | 6,547          | 1,254**       |
| Trabajar en su país   | 2,244              | 2,201*         | 43**          |
| Otra causa  | 14,357             | 13,728         | 629*          |
| No especificado   | 15,111             | 11,624         | 3,487*        |

\* Datos expandidos de muestras entre 10 y 29 observaciones o casos.

\*\* Datos expandidos de muestras menores a 10 observaciones o casos.

<sup>1</sup> Incluye residentes y no residentes en Guatemala, que trabajaron en México.





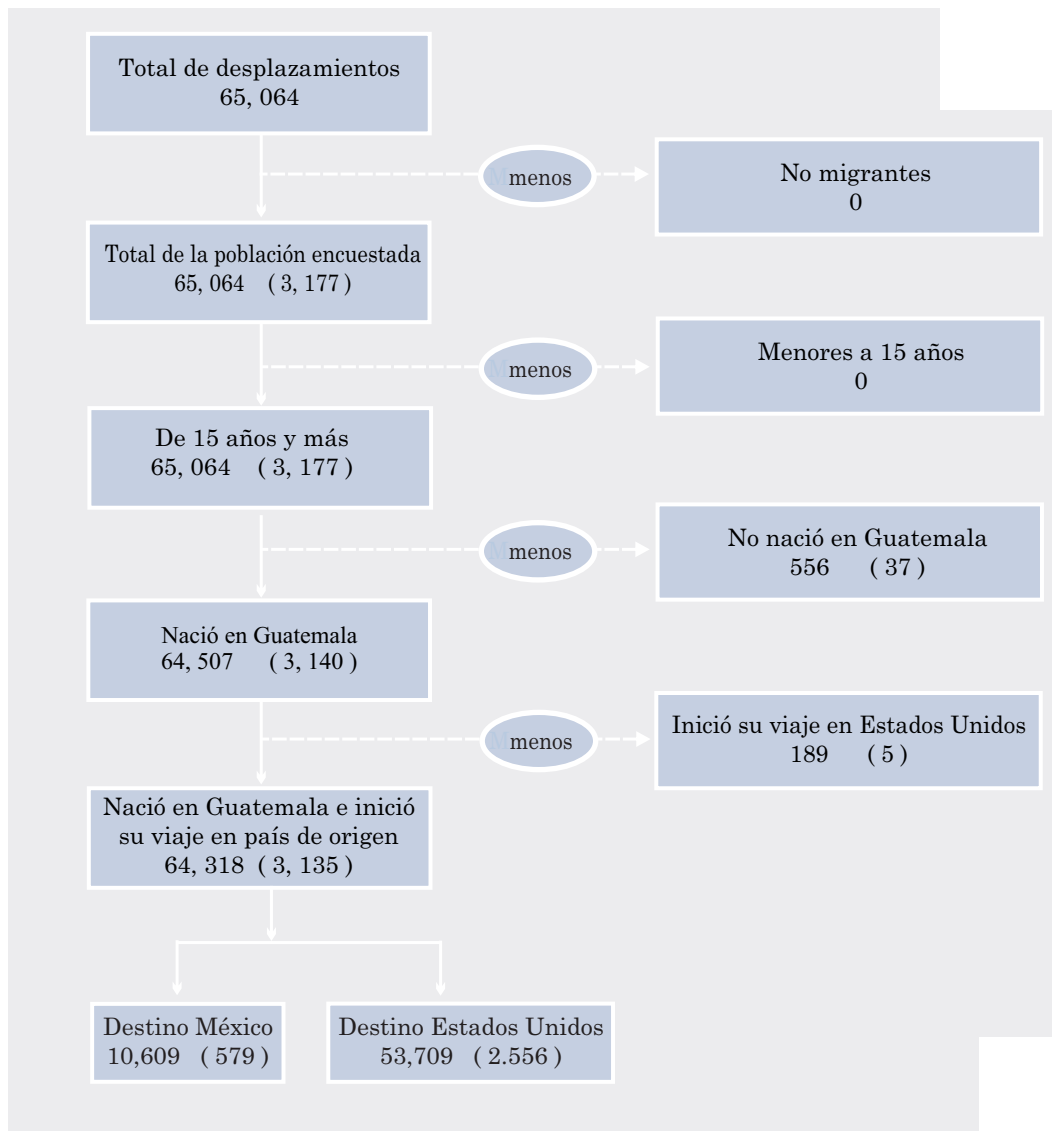
## VIII. FLUJO DE MIGRANTES GUATEMALTECOS DEVUELTOS POR LAS AUTORIDADES MIGRATORIAS MEXICANAS

### *Definición, tipología y diagrama*

**P**oblación constituida por individuos de 15 años o más, nacida en Guatemala, que entraron de manera indocumentada, por cualquier razón de cruce (ver diagrama 8) y que fueron devueltos por las autoridades migratorias mexicanas a Guatemala.

Este grupo está compuesto por aquellos que tenían como destino final México y aquellos que pretendían cruzar territorio mexicano para llegar a Estados Unidos.

DIAGRAMA 8. DEVUELTOS POR LAS AUTORIDADES MIGRATORIAS MEXICANAS, VÍA TERRESTRE, EMIF GUAMEX, 2004



Nota: los datos presentados entre paréntesis corresponden al número de Observaciones o casos

**Cuadros 52 al 75**

**52. MIGRANTES GUATEMALTECOS DEVUELTOS POR LAS AUTORIDADES  
MIGRATORIAS MEXICANAS POR DESTINO Y  
GRUPOS DE EDAD, SEGÚN SEXO**

| Destino y grupos de edad      | Total  | Sexo    |         |
|-------------------------------|--------|---------|---------|
|                               |        | Hombres | Mujeres |
| <b>Total</b>                  | 64,318 | 53,656  | 10,662  |
| Grupos de edad                |        |         |         |
| 15 a 19 años                  | 13,157 | 10,474  | 2,683   |
| 20 a 29 años                  | 33,874 | 27,973  | 5,901   |
| 30 a 39 años                  | 12,968 | 11,341  | 1,627   |
| 40 a 49 años                  | 3,593  | 3,250   | 343     |
| 50 a 59 años                  | 637    | 560 *   | 76 **   |
| 60 años y más                 | 89     | 57 **   | 32 **   |
| <b>Destino México</b>         | 10,609 | 8,320   | 2,289   |
| Grupos de edad                |        |         |         |
| 15 a 19 años                  | 2,409  | 1,804   | 605     |
| 20 a 29 años                  | 5,999  | 4,842   | 1,157   |
| 30 a 39 años                  | 1,415  | 1,095   | 319     |
| 40 a 49 años                  | 589    | 435 *   | 154 *   |
| 50 a 59 años                  | 147    | 115 **  | 32 **   |
| 60 años y más                 | 50     | 29 **   | 22 **   |
| <b>Destino Estados Unidos</b> | 53,709 | 45,336  | 8,373   |
| Grupos de edad                |        |         |         |
| 15 a 19 años                  | 10,748 | 8,670   | 2,078   |
| 20 a 29 años                  | 27,875 | 23,130  | 4,745   |
| 30 a 39 años                  | 11,553 | 10,246  | 1,307   |
| 40 a 49 años                  | 3,004  | 2,816   | 188 *   |
| 50 a 59 años                  | 490    | 445 *   | 45 **   |
| 60 años y más                 | 39     | 29 **   | 10 **   |

\* Datos expandidos de muestras entre 10 y 29 observaciones o casos.

\*\* Datos expandidos de muestras menores a 10 observaciones o casos.

Fuente: EMIF GUAMEX 2004; COLEF, INM, CONAPO, STPS y SRE.

**53. MIGRANTES GUATEMALTECOS DEVUELTOS POR LAS AUTORIDADES  
MIGRATORIAS MEXICANAS POR DESTINO Y NIVEL  
DE INSTRUCCIÓN, SEGÚN SEXO**

| Destino y nivel de instrucción | Total         | Sexo          |               |
|--------------------------------|---------------|---------------|---------------|
|                                |               | Hombres       | Mujeres       |
| <b>Total</b>                   | <b>64,318</b> | <b>53,656</b> | <b>10,662</b> |
| Nivel de instrucción           |               |               |               |
| Sin instrucción                | 11,081        | 9,020         | 2,061         |
| Primaria incompleta            | 21,160        | 17,886        | 3,274         |
| Primaria completa              | 15,073        | 12,782        | 2,291         |
| Secundaria incompleta          | 3,703         | 3,132         | 571           |
| Secundaria completa            | 6,494         | 5,504         | 990           |
| Más de secundaria completa     | 6,807         | 5,332         | 1,475         |
| <b>Destino México</b>          | <b>10,609</b> | <b>8,320</b>  | <b>2,289</b>  |
| Nivel de instrucción           |               |               |               |
| Sin instrucción                | 2,589         | 2,025         | 565           |
| Primaria incompleta            | 4,112         | 3,348         | 764           |
| Primaria completa              | 2,204         | 1,762         | 441           |
| Secundaria incompleta          | 312           | 204 **        | 108 *         |
| Secundaria completa            | 596           | 462 *         | 134 *         |
| Más de secundaria completa     | 795           | 519 *         | 276           |
| <b>Destino Estados Unidos</b>  | <b>53,709</b> | <b>45,336</b> | <b>8,373</b>  |
| Nivel de instrucción           |               |               |               |
| Sin instrucción                | 8,492         | 6,996         | 1,496         |
| Primaria incompleta            | 17,048        | 14,537        | 2,509         |
| Primaria completa              | 12,869        | 11,019        | 1,850         |
| Secundaria incompleta          | 3,391         | 2,928         | 463           |
| Secundaria completa            | 5,898         | 5,042         | 856           |
| Más de secundaria completa     | 6,011         | 4,813         | 1,198         |

\* Datos expandidos de muestras entre 10 y 29 observaciones o casos.

\*\* Datos expandidos de muestras menores a 10 observaciones o casos.

Fuente: EMIF GUAMEX 2004; COLEF, INM, CONAPO, STPS y SRE.

54. MIGRANTES GUATEMALTECOS DEVUELTOS POR LAS AUTORIDADES  
MIGRATORIAS MEXICANAS POR DESTINO Y SEXO,  
SEGÚN SITUACIÓN CONYUGAL

| Destino y sexo                | Total  | Situación conyugal |                       |
|-------------------------------|--------|--------------------|-----------------------|
|                               |        | Unido <sup>1</sup> | No unido <sup>2</sup> |
| <b>Total</b>                  | 64,318 | 27,114             | 37,204                |
| Sexo                          |        |                    |                       |
| Hombres                       | 53,656 | 23,490             | 30,166                |
| Mujeres                       | 10,662 | 3,624              | 7,038                 |
| <b>Destino México</b>         | 10,609 | 4,391              | 6,218                 |
| Sexo                          |        |                    |                       |
| Hombres                       | 8,320  | 3,593              | 4,727                 |
| Mujeres                       | 2,289  | 798                | 1,491                 |
| <b>Destino Estados Unidos</b> | 53,709 | 22,723             | 30,986                |
| Sexo                          |        |                    |                       |
| Hombres                       | 45,336 | 19,897             | 25,441                |
| Mujeres                       | 8,373  | 2,827              | 5,545                 |

<sup>1</sup> Unido incluye a los casados o en unión libre.

<sup>2</sup> No unido incluye a solteros, separados, viudos y divorciados.

Nota: Datos expandidos de muestras mayores a 29 observaciones o casos.

Fuente: EMIF GUAMEX 2004; COLEF, INM, CONAPO, STPS y SRE.

**55. MIGRANTES GUATEMALTECOS DEVUELTOS POR LAS AUTORIDADES  
MIGRATORIAS MEXICANAS POR DESTINO Y RELACIÓN  
DE PARENTESCO EN EL HOGAR, SEGÚN SEXO**

| Destino y relación de parentesco en el hogar | Total  | Sexo    |         |
|--|--------|---------|---------|
|  |        | Hombres | Mujeres |
| <b>Total</b>                                 | 64,318 | 53,656  | 10,662  |
| Relación de parentesco en el hogar           |        |         |         |
| Jefe (a)                                     | 27,731 | 26,401  | 1,330   |
| Esposo (a)                                   | 3,158  | --      | 3,158   |
| Hijo (a)                                     | 32,538 | 26,670  | 5,868   |
| Otro <sup>1</sup>                            | 891    | 585 *   | 306     |
| <b>Destino México</b>                        | 10,609 | 8,320   | 2,289   |
| Relación de parentesco en el hogar           |        |         |         |
| Jefe (a)                                     | 4,771  | 4,333   | 438     |
| Esposo (a)                                   | 695    | --      | 695     |
| Hijo (a)                                     | 5,038  | 3,954   | 1,084   |
| Otro <sup>1</sup>                            | 105    | 32 **   | 72 *    |
| <b>Destino Estados Unidos</b>                | 53,709 | 45,336  | 8,373   |
| Relación de parentesco en el hogar           |        |         |         |
| Jefe (a)                                     | 22,960 | 22,070  | 891     |
| Esposo (a)                                   | 2,463  | --      | 2,463   |
| Hijo (a)                                     | 27,500 | 22,716  | 4,784   |
| Otro <sup>1</sup>                            | 786    | 552 *   | 234 *   |

<sup>1</sup> Incluye otro parentesco y sin parentesco.

\* Datos expandidos de muestras entre 10 y 29 observaciones o casos.

\*\* Datos expandidos de muestras menores a 10 observaciones o casos.

Fuente: EMIF GUAMEX 2004; COLEF, INM, CONAPO, STPS y SRE.

56. MIGRANTES GUATEMALTECOS DEVUELTOS POR LAS AUTORIDADES  
MIGRATORIAS MEXICANAS POR DESTINO Y TIPO DE LOCALIDAD  
GUATEMALTECA DE RESIDENCIA, SEGÚN MOTIVO  
DE CRUCE A MÉXICO

| Destino y<br>tipo de localidad guatemalteca de residencia | Total <sup>1</sup> | Motivo de cruce a México                  |       |
|---|--------------------|---|-------|
|   |                    | Trabajar o buscar<br>trabajo <sup>2</sup> | Otro  |
| <b>Total</b>  | 64,080             | 59,671                                    | 4,409 |
| Tipo de localidad guatemalteca de residencia              |                    |   |       |
| Urbana  | 39,445             | 36,653                                    | 2,792 |
| No urbana   | 24,386             | 22,788                                    | 1,598 |
| No especificado   | 249                | 230 *                                     | 19 ** |
| <b>Destino México</b>                                     | 10,534             | 7,148                                     | 3,386 |
| Tipo de localidad guatemalteca de residencia              |                    |   |       |
| Urbana  | 5,340              | 3,325                                     | 2,015 |
| No urbana   | 5,146              | 3,795 **                                  | 1,351 |
| No especificado   | 48                 | 28 **                                     | 20 ** |
| <b>Destino Estados Unidos</b>                             | 53,547             | 52,523                                    | 1,024 |
| Tipo de localidad guatemalteca de residencia              |                    |   |       |
| Urbana  | 34,104             | 33,328                                    | 776   |
| No urbana   | 19,241             | 18,993                                    | 248 * |
| No especificado   | 202                | 202                                       | --    |

<sup>1</sup> Aplica sólo a aquéllos que declararon residir en Guatemala.

<sup>2</sup> Se refiere a la actividad a realizar en el lugar de destino.

\* Datos expandidos de muestras entre 10 y 29 observaciones o casos.

\*\* Datos expandidos de muestras menores a 10 observaciones o casos.

Fuente: EMIF GUAMEX 2004; COLEF, INM, CONAPO, STPS y SRE.



**57. MIGRANTES GUATEMALTECOS DEVUELTOS POR LAS AUTORIDADES  
MIGRATORIAS MEXICANAS POR DESTINO Y TRIMESTRE,  
SEGÚN MOTIVO DE CRUCE A MÉXICO**

| Destino y trimestre           | Total  | Motivo de cruce a México               |       |
|-------------------------------|--------|--|-------|
|                               |        | Trabajar o buscar trabajo <sup>1</sup> | Otro  |
| <b>Total</b>                  | 64,318 | 59,839                                 | 4,479 |
| Trimestre                     |        |  |       |
| Enero - Marzo                 | 17,773 | 16,535                                 | 1,238 |
| Abril - Junio                 | 19,048 | 17,790                                 | 1,258 |
| Julio - Septiembre            | 13,946 | 13,333                                 | 613   |
| Octubre - Diciembre           | 13,551 | 12,181                                 | 1,370 |
| <b>Destino México</b>         | 10,609 | 7,224                                  | 3,385 |
| Trimestre                     |        |  |       |
| Enero - Marzo                 | 3,456  | 2,537                                  | 918   |
| Abril - Junio                 | 2,285  | 1,285                                  | 1,000 |
| Julio - Septiembre            | 2,123  | 1,725                                  | 397   |
| Octubre - Diciembre           | 2,745  | 1,676                                  | 1,069 |
| <b>Destino Estados Unidos</b> | 53,709 | 52,615                                 | 1,094 |
| Trimestre                     |        |  |       |
| Enero - Marzo                 | 14,317 | 13,999                                 | 320 * |
| Abril - Junio                 | 16,763 | 16,504                                 | 258 * |
| Julio - Septiembre            | 11,823 | 11,607                                 | 215 * |
| Octubre - Diciembre           | 10,806 | 10,505                                 | 301 * |

<sup>1</sup> Se refiere a la actividad a realizar en el lugar de destino.

\* Datos expandidos de muestras entre 10 y 29 observaciones o casos.

Fuente: EMIF GUAMEX 2004; COLEF, INM, CONAPO, STPS y SRE.

58. MIGRANTES GUATEMALTECOS DEVUELTOS POR LAS AUTORIDADES  
MIGRATORIAS MEXICANAS POR DESTINO Y DEPARTAMENTO  
GUATEMALTECO DE RESIDENCIA, SEGÚN MOTIVO  
DE CRUCE A MÉXICO

| Destino y departamento guatemalteco de residencia | Total <sup>1</sup> | Motivo de cruce a México               |        |
|---|--------------------|--|--------|
|   |                    | Trabajar o buscar trabajo <sup>2</sup> | Otro   |
| <b>Total</b>                                      | 64,080             | 59,671                                 | 4,409  |
| Departamento fronterizo o cercano a la frontera   | 34,365             | 31,659                                 | 2,709  |
| San Marcos  | 12,923             | 11,401                                 | 1,524  |
| Quetzaltenango                                    | 7,186              | 6,597                                  | 589    |
| Retalhuleu  | 2,491              | 2,415                                  | 76 *   |
| Huehuetenango                                     | 6,931              | 6,625                                  | 306 *  |
| El Quiché   | 1,803              | 1,712                                  | 91 **  |
| El Petén  | 2,594              | 2,471                                  | 123 ** |
| Alta Verapaz                                      | 438                | 438 *                                  | 0      |
| Departamento no fronterizo                        | 29,715             | 28,013                                 | 1,701  |
| Suchitepéquez                                     | 2,346              | 2,203                                  | 142 *  |
| Totonicapán                                       | 1,745              | 1,680                                  | 66 **  |
| Escuintla   | 3,508              | 3,349                                  | 159 *  |
| Guatemala   | 8,576              | 8,006                                  | 570    |
| Izabal  | 1,636              | 1,526                                  | 110 ** |
| Sololá  | 866                | 831                                    | 35 **  |
| Sacatepéquez                                      | 196                | 196 *                                  | 0      |
| Santa Rosa  | 2,009              | 1,887                                  | 122 ** |
| Jutiapa   | 2,731              | 2,612                                  | 119    |
| Chimaltenango                                     | 637                | 614 *                                  | 23 **  |
| Baja Verapaz                                      | 893                | 863                                    | 30 **  |
| El Progreso                                       | 602                | 473 *                                  | 129 ** |
| Chiquimula  | 1,645              | 1,542                                  | 103 ** |
| Zacapa  | 1,168              | 1,107                                  | 61 **  |
| Jalapa  | 1,155              | 1,124                                  | 32 **  |

*Continúa ...*

**58. MIGRANTES GUATEMALTECOS DEVUELTOS POR LAS AUTORIDADES  
MIGRATORIAS MEXICANAS POR DESTINO Y DEPARTAMENTO  
GUATEMALTECO DE RESIDENCIA, SEGÚN MOTIVO  
DE CRUCE A MÉXICO**

*Continuación...*

| Destino y departamento guatemalteco de residencia | Total <sup>1</sup> | Motivo de cruce a México               |        |
|---|--------------------|--|--------|
|   |                    | Trabajar o buscar trabajo <sup>2</sup> | Otro   |
| <b>Destino México</b>                             | 10,534             | 7,148                                  | 3,386  |
| Departamento fronterizo o cercano a la frontera   | 7,673              | 5,440                                  | 2,233  |
| San Marcos  | 4,248              | 2,853                                  | 1,395  |
| Quetzaltenango                                    | 1,173              | 653                                    | 520    |
| Retalhuleu  | 296                | 251 *                                  | 45 **  |
| Huehuetenango                                     | 1,603              | 1,461                                  | 142 ** |
| El Quiché   | 206                | 177 **                                 | 29 **  |
| El Petén  | 131                | 29 **                                  | 102 ** |
| Alta Verapaz                                      | 16                 | 16 **                                  | 0      |
| Departamento no fronterizo                        | 2,861              | 1,708                                  | 1,153  |
| Suchitepéquez                                     | 407                | 284 *                                  | 123 *  |
| Tonicapán   | 187                | 121 **                                 | 66 **  |
| Escuintla   | 281                | 174 *                                  | 107 *  |
| Guatemala   | 842                | 430 *                                  | 412 *  |
| Izabal  | 138                | 49 **                                  | 89 **  |
| Sololá  | 73                 | 73 **                                  | 0      |
| Santa Rosa  | 183                | 132 **                                 | 51 **  |
| Jutiapa   | 220                | 151 **                                 | 69 **  |
| Chimaltenango                                     | 58                 | 52 **                                  | 6 **   |
| Baja Verapaz                                      | 30                 | 0                                      | 30 **  |
| El Progreso                                       | 122                | 34 **                                  | 88 **  |
| Chiquimula  | 89                 | 50 **                                  | 39 **  |
| Zacapa  | 127                | 86 **                                  | 41 **  |
| Jalapa  | 104                | 72 **                                  | 32 **  |

*Continúa ...*

58. MIGRANTES GUATEMALTECOS DEVUELTOS POR LAS AUTORIDADES  
MIGRATORIAS MEXICANAS POR DESTINO Y DEPARTAMENTO  
GUATEMALTECO DE RESIDENCIA, SEGÚN MOTIVO  
DE CRUCE A MÉXICO  
*Continuación...*

| Destino y departamento guatemalteco de residencia | Total <sup>1</sup> | Motivo de cruce a México               |        |
|---|--------------------|--|--------|
|   |                    | Trabajar o buscar trabajo <sup>2</sup> | Otro   |
| <b>Destino Estados Unidos</b>                     | 53,547             | 52,523                                 | 1,024  |
| Departamento fronterizo o cercano a la frontera   | 26,695             | 26,218                                 | 477    |
| San Marcos  | 8,677              | 8,547                                  | 130 *  |
| Quetzaltenango                                    | 6,013              | 5,944                                  | 69 **  |
| Retalhuleu  | 2,195              | 2,164                                  | 31 **  |
| Huehuetenango                                     | 5,328              | 5,164                                  | 164 ** |
| El Quiché   | 1,597              | 1,535                                  | 62 **  |
| El Petén  | 2,463              | 2,442                                  | 21 **  |
| Alta Verapaz                                      | 422                | 422 *                                  | 0      |
| Departamento no fronterizo                        | 26,856             | 26,307                                 | 549    |
| Suchitupéquez                                     | 1,939              | 1,919                                  | 20 **  |
| Tonicapán   | 1,559              | 1,559                                  | 0      |
| Escuintla   | 3,227              | 3,176                                  | 51 **  |
| Guatemala   | 7,735              | 7,577                                  | 158 *  |
| Izabal  | 1,498              | 1,477                                  | 21 **  |
| Sololá  | 793                | 758                                    | 35 **  |
| Sacatepéquez                                      | 196                | 196 *                                  | 0      |
| Santa Rosa  | 1,827              | 1,756                                  | 71 **  |
| Jutiapa   | 2,510              | 2,460                                  | 50 **  |
| Chimaltenango                                     | 580                | 562 *                                  | 18 **  |
| Baja Verapaz                                      | 863                | 863                                    | 0      |
| El Progreso                                       | 481                | 440 *                                  | 41 **  |
| Chiquimula  | 1,556              | 1,492                                  | 64 **  |
| Zacapa  | 1,041              | 1,021                                  | 20 **  |
| Jalapa  | 1,051              | 1,051                                  | 0      |

<sup>1</sup>Aplica sólo a aquéllos que declararon residir en Guatemala.

<sup>2</sup>Se refiere a la actividad a realizar en el lugar de trabajo.

\* Datos expandidos de muestras entre 10 y 29 observaciones o casos.

\*\* Datos expandidos de muestras menores a 10 observaciones o casos.

Fuente: EMIF GUAMEX 2004; COLEF, INM, CONAPO, STPS y SRE.

59. MIGRANTES GUATEMALTECOS DEVUELTOS POR LAS AUTORIDADES  
MIGRATORIAS MEXICANAS POR DESTINO Y GRUPOS DE EDAD,  
SEGÚN EXPERIENCIA LABORAL EN GUATEMALA

| Destino y grupos de edad      | Total <sup>1</sup> | Experiencia laboral en Guatemala |                    |               |            |             |            |                 |
|-------------------------------|--------------------|----------------------------------|--------------------|---------------|------------|-------------|------------|-----------------|
|                               |                    | No trabajó                       |                    |               |            |             |            | No especificado |
|                               |                    | Trabajó                          | Nunca ha trabajado | Buscó trabajo | Estudiante | Ama de casa | Otra razón |                 |
| <b>Total</b>                  | 64,080             | 25,909                           | 25,842             | 3,264         | 283        | 948         | 7,813      | 18              |
| <b>Grupos de edad</b>         |                    |                                  |                    |               |            |             |            |                 |
| 15 a 19 años                  | 13,152             | 4,399                            | 6,912              | 338 *         | 239*       | 148 *       | 1,116      | --              |
| 20 a 29 años                  | 33,642             | 13,939                           | 13,689             | 1,562         | 20 **      | 564         | 3,868      | --              |
| 30 a 39 años                  | 12,964             | 5,937                            | 3,810              | 1,082         | 24 **      | 144 *       | 1,949      | 18 **           |
| 40 a 49 años                  | 3,593              | 1,354                            | 1,191              | 221 *         | 0          | 62 **       | 765 *      | --              |
| 50 a 59 años                  | 637                | 266 *                            | 194 *              | 32 **         | 0          | 30 **       | 115 **     | --              |
| 60 años y más                 | 89                 | 14 **                            | 46 **              | 29 **         | -- --      | --          | --         | --              |
| <b>Destino México</b>         | 10,529             | 4,274                            | 4,399              | 290           | 53         | 213         | 1,300      | --              |
| <b>Grupos de edad</b>         |                    |                                  |                    |               |            |             |            |                 |
| 15 a 19 años                  | 2,409              | 974                              | 1,117              | 0 **          | 53 **      | 35 **       | 230 *      | --              |
| 20 a 29 años                  | 5,925              | 2,391                            | 2,349              | 222 *         | 0          | 132 *       | 831        | --              |
| 30 a 39 años                  | 1,410              | 733                              | 436                | 60 **         | 0          | 13 **       | 168 **     | --              |
| 40 a 49 años                  | 589                | 122 **                           | 390 *              | 8 **          | 0          | 33 **       | 36 **      | --              |
| 50 a 59 años                  | 146                | 40 **                            | 71 **              | 0             | 0          | 0           | 35 **      | --              |
| 60 años y más                 | 50                 | 14 **                            | 36 **              | 0             | 0          | 0           | 0          | --              |
| <b>Destino Estados Unidos</b> | 53,549             | 21,635                           | 21,443             | 2,972         | 230        | 735         | 6,516      | 18 **           |
| <b>Grupos de edad</b>         |                    |                                  |                    |               |            |             |            |                 |
| 15 a 19 años                  | 10,744             | 3,425                            | 5,795              | 338 *         | 186 **     | 113 **      | 887        | --              |
| 20 a 29 años                  | 27,716             | 11,548                           | 11,340             | 1,339         | 20 **      | 432         | 3,037      | --              |
| 30 a 39 años                  | 11,555             | 5,204                            | 3,374              | 1,022         | 24 **      | 131 *       | 1,782      | 18 **           |
| 40 a 49 años                  | 3,004              | 1,232                            | 801                | 212 *         | 0          | 29 **       | 730 *      | --              |
| 50 a 59 años                  | 491                | 226 **                           | 123 **             | 32 **         | 0          | 30 **       | 80 **      | --              |
| 60 años y más                 | 39                 | --                               | 10 **              | 29 **         | 0          | 0           | 0          | --              |

<sup>1</sup> Aplica sólo a aquéllos que declararon residir en Guatemala.

\* Datos expandidos de muestras entre 10 y 29 observaciones o casos.

\*\* Datos expandidos de muestras menores a 10 observaciones o casos.

Fuente: EMIF GUAMEX 2004; COLEF, INM, CONAPO, STPS y SRE.

60. MIGRANTES GUATEMALTECOS DEVUELTOS POR LAS AUTORIDADES MIGRATORIAS MEXICANAS POR DESTINO Y NIVEL DE INSTRUCCIÓN, SEGÚN OFICIO O PROFESIÓN DE LOS QUE TRABAJARON EN GUATEMALA

| Destino y nivel de instrucción | Total <sup>1</sup> | Oficio o profesión de los que trabajaron en Guatemala |              |                           |                                      |                            |                           |                              |
|--------------------------------|--------------------|---|--------------|---------------------------|--------------------------------------|----------------------------|---------------------------|------------------------------|
|                                |                    | Profesionistas, técnicos y personal admo.             | Comerciantes | Trabajadores en servicios | Trabajadores en servicios domésticos | Trabajadores agropecuarios | Trabajadores industriales | Trabajadores La construcción |
| <b>Total</b>                   | 25,900             | 1,299   | 2,796        | 3,455                     | 444                                  | 10,602                     | 4,279                     | 3,025                        |
| Nivel de instrucción           |                    |   |              |                           |                                      |                            |                           |                              |
| Sin instrucción                | 3,962              | 60**  | 350*         | 146 **                    | 55**                                 | 2,364                      | 293 *                     | 694*                         |
| Primaria incompleta            | 8,895              | 107**   | 929*         | 888*                      | 268*                                 | 4,476                      | 1,167                     | 1,060                        |
| Primaria completa              | 6,279              | 67**  | 574*         | 1,140                     | 62**                                 | 2,546                      | 1,092                     | 798                          |
| Secundaria incompleta          | 1,527              | 98**  | 118**        | 292*                      | 27**                                 | 402*                       | 442*                      | 148**                        |
| Secundaria completa            | 2,924              | 337*  | 232*         | 633*                      | 23**                                 | 573*                       | 859                       | 267*                         |
| Más de secundaria completa     | 2,310              | 630   | 593*         | 357*                      | 9**                                  | 240**                      | 424*                      | 57**                         |
| <b>Destino México</b>          | 4,267              | 187   | 475          | 857                       | 83                                   | 2,015                      | 392                       | 258                          |
| Nivel de instrucción           |                    |   |              |                           |                                      |                            |                           |                              |
| Sin instrucción                | 674                | --  | 56**         | 31**                      | 6**                                  | 437 *                      | 110**                     | 34**                         |
| Primaria incompleta            | 2,007              | 35**  | 268**        | 459*                      | 65**                                 | 1,008                      | 53**                      | 119**                        |
| Primaria completa              | 1,050              | 4**   | 85**         | 254**                     | 13**                                 | 465*                       | 172**                     | 57**                         |
| Secundaria incompleta          | 107                | --  | 21**         | 68**                      | --                                   | 18**                       | --                        | --                           |
| Secundaria completa            | 250                | 38**  | --           | 40**                      | --                                   | 67**                       | 57**                      | 48**                         |
| Más de secundaria completa     | 180                | 109*  | 45**         | 6**                       | --                                   | 20**                       | --                        | --                           |
| <b>Destino Estados Unidos</b>  | 21,633             | 1,112   | 2,319        | 2,598                     | 361                                  | 8,587                      | 3,887                     | 2,767                        |
| Nivel de instrucción           |                    |   |              |                           |                                      |                            |                           |                              |
| Sin instrucción                | 3,287              | 60**  | 293*         | 114**                     | 49**                                 | 1,928                      | 183**                     | 660*                         |
| Primaria incompleta            | 6,888              | 72**  | 661*         | 429*                      | 203*                                 | 3,468                      | 1,114                     | 941                          |
| Primaria completa              | 5,230              | 63**  | 489*         | 886                       | 49**                                 | 2,081                      | 921                       | 741*                         |
| Secundaria incompleta          | 1,419              | 98**  | 96**         | 224*                      | 27**                                 | 384*                       | 442*                      | 148**                        |
| Secundaria completa            | 2,676              | 299**   | 232*         | 594*                      | 23**                                 | 506*                       | 802                       | 220**                        |
| Más de secundaria completa     | 2,131              | 521   | 548*         | 352*                      | 9**                                  | 220**                      | 424*                      | 57**                         |

<sup>1</sup>Aplica sólo a aquéllos que declararon residir en Guatemala.

\* Datos expandidos de muestras entre 10 y 29 observaciones o casos.

\*\* Datos expandidos de muestras menores a 10 observaciones o casos.

Fuente: EMIF GUAMEX 2004; COLEF, INM, CONAPO, STPS y SRE.

**61. MIGRANTES GUATEMALTECOS DEVUELTOS POR LAS AUTORIDADES  
MIGRATORIAS MEXICANAS POR DESTINO E INGRESO RECIBIDO DE LOS QUE  
TRABAJARON EN GUATEMALA, SEGÚN SECTOR DE ACTIVIDAD**

| Destino e ingreso en múltiplos de salario mínimo <sup>2</sup> | Total <sup>1</sup> | Sector de actividad de los que trabajaron en Guatemala |         |             |              |          |            |          |             |            |
|---|--------------------|--|---------|-------------|--------------|----------|------------|----------|-------------|------------|
|   |                    | Industria  |         |             |              |          | Servicios  |          |             |            |
|   |                    | Agropecuaria   | Minería | Manufactura | Construcción | Comercio | Transporte | Diversos | Financieros | Domésticos |
| <b>Total</b>  | 25,900             | 10,707   | 18      | 2,680       | 3,274        | 3,405    | 1,671      | 3,563    | 29          | 553        |
| Ingreso en múltiplos de salario mínimo                        |                    |  |         |             |              |          |            |          |             |            |
| Sin ingreso   | 1,476              | 1,431  | --      | --**        | 41**         | 4**      | --         | --       | --          | --         |
| Hasta un salario  | 8,973              | 6,069  | --      | 272*        | 893*         | 584*     | 168**      | 488*     | --          | 499        |
| Más de uno hasta dos  | 10,898             | 2,635  | --      | 1,609       | 1,669        | 1,927    | 925        | 2,079    | --          | 54**       |
| Más de dos hasta tres   | 2,734              | 252*   | --      | 615*        | 417*         | 498*     | 406*       | 527*     | 19**        | --         |
| Más de tres hasta cinco                                       | 1,132              | 71**   | 18**    | 123**       | 229**        | 240*     | 172**      | 269*     | 10**        | --         |
| Más de cinco  | 474                | 129**  | --      | 52**        | 25**         | 110**    | --**       | 158**    | --          | --         |
| No especificado   | 213                | 120**  | --      | 9**         | --           | 42**     | --         | 42**     | --          | --         |
| <b>Destino México</b>   | 4,267              | 2,207  | 18      | 245         | 287          | 554      | 412        | 428      | 12          | 104        |
| Ingreso en múltiplos de salario mínimo                        |                    |  |         |             |              |          |            |          |             |            |
| Sin ingreso   | 208                | 202*   | --      | --          | --           | 6**      | --         | --       | --          | --         |
| Hasta un salario  | 1,686              | 1,340  | --      | 34**        | 14**         | 40**     | 18**       | 136**    | --          | 104*       |
| Más de uno hasta dos  | 1,621              | 547  | --      | 165**       | 194**        | 380*     | 120**      | 215*     | --          | --**       |
| Más de dos hasta tres   | 514                | 26**   | --      | 23**        | 79**         | 71**     | 230**      | 73**     | 12**        | --         |
| Más de tres hasta cinco                                       | 88                 | --   | 18**    | 14**        | --           | 8**      | 44**       | 4**      | --          | --         |
| Más de cinco  | 99                 | 63**   | --      | --          | --           | 36**     | --         | --       | --          | --         |
| No especificado   | 51                 | 29**   | --      | 9**         | --           | 13**     | --         | --       | --          | --         |
| <b>Destino Estados Unidos</b>                                 | 21,633             | 8,500  | --      | 2,435       | 2,987        | 2,851    | 1,259      | 3,136    | 16          | 449        |
| Ingreso en múltiplos de salario mínimo                        |                    |  |         |             |              |          |            |          |             |            |
| Sin ingreso   | 1,271              | 1,230  | --      | --          | 41**         | --       | --         | --       | --          | --         |
| Hasta un salario  | 7,289              | 4,729  | --      | 238*        | 879*         | 544*     | 151**      | 353*     | --          | 395        |
| Más de uno hasta dos  | 9,276              | 2,088  | --      | 1,444       | 1,475        | 1,546    | 805*       | 1,864    | --          | 54**       |
| Más de dos hasta tres   | 2,218              | 226*   | --      | 592*        | 338*         | 427*     | 175*       | 454*     | 6**         | --         |
| Más de tres hasta cinco                                       | 1,044              | 71**   | --      | 109**       | 229**        | 232**    | 128**      | 265*     | 10**        | --         |
| Más de cinco  | 374                | 65**   | --      | 52**        | 25**         | 74**     | 0**        | 158**    | --          | --         |
| No especificado   | 161                | 91**   | --      | --          | --           | 28**     | 0          | 42**     | --          | --         |

<sup>1</sup>Aplica sólo a aquéllos que declararon residir en Guatemala.

<sup>2</sup>Para generar los múltiplos de salario mínimo se tomó \$42.11 pesos diarios en 2004, que corresponde a la zona C.

\* Datos expandidos de muestras entre 10 y 29 observaciones o casos.

\*\* Datos expandidos de muestras menores a 10 observaciones o casos.

Fuente: EMIF GUAMEX 2004; COLEF, INM, CONAPO, STPS y SRE.

62. MIGRANTES GUATEMALTECOS DEVUELTOS POR LAS AUTORIDADES MIGRATORIAS MEXICANAS POR DESTINO Y MEDIO DE TRANSPORTE PARA LLEGAR A LA FRONTERA GUATEMALA-MÉXICO, SEGÚN USO DE POLLERO PARA CRUZAR A MÉXICO

| Destino y medio de transporte para llegar a la frontera Guatemala-México | Total  | Uso de pollero para cruzar a México |                |
|--|--------|-------------------------------------|----------------|
|  |        | Sí usó pollero                      | No usó pollero |
| <b>Total</b>   | 64,318 | 1,805                               | 62,513         |
| Medio de transporte para llegar a la frontera Guatemala-México           |        |                                     |                |
| Vive en ciudad guatemalteca de cruce                                     | 1,326  | 37 **                               | 1,289          |
| Entró a México por avión o mar   | 540    | 67 *                                | 473            |
| Autobús  | 61,087 | 1,667                               | 59,420         |
| Ninguno (caminando)  | 298    | --                                  | 298 **         |
| Ferrocarril  | 14     | --                                  | 14 **          |
| Automóvil particular   | 577    | 27 **                               | 550 *          |
| Trailer o camión de carga  | 27     | 6 **                                | 21 **          |
| Otro   | 449    | --                                  | 449 *          |
| <b>Destino México</b>  | 10,609 | 32                                  | 10,577         |
| Medio de transporte para llegar a la frontera Guatemala-México           |        |                                     |                |
| Vive en ciudad guatemalteca de cruce                                     | 261    | --                                  | 261 *          |
| Entró a México por avión o mar   | 66     | --                                  | 66 **          |
| Autobús  | 9,908  | 32 **                               | 9,876          |
| Ninguno (caminando)  | 198    | --                                  | 198 **         |
| Automóvil particular   | 61     | --                                  | 61 **          |
| Otro   | 115    | --                                  | 115 **         |
| <b>Destino Estados Unidos</b>  | 53,709 | 1,773                               | 51,936         |
| Medio de transporte para llegar a la frontera Guatemala-México           |        |                                     |                |
| Vive en ciudad guatemalteca de cruce                                     | 1,065  | 37 **                               | 1,028          |
| Entró a México por avión o mar   | 474    | 67 **                               | 407 *          |
| Autobús  | 51,179 | 1,635                               | 49,544         |
| Ninguno (caminando)  | 100    | --                                  | 100 **         |
| Ferrocarril  | 14     | --                                  | 14 **          |
| Automóvil particular   | 516    | 27 **                               | 489 *          |
| Trailer o camión de carga  | 27     | 6 **                                | 21 **          |
| Otro   | 334    | --                                  | 334 *          |

\* Datos expandidos de muestras entre 10 y 29 observaciones o casos.

\*\* Datos expandidos de muestras menores a 10 observaciones o casos.

Fuente: EMIF GUAMEX 2004; COLEF, INM, CONAPO, STPS y SRE.



### 63. MIGRANTES GUATEMALTECOS DEVUELTOS POR LAS AUTORIDADES MIGRATORIAS MEXICANAS POR DESTINO Y CIUDAD GUATEMALTECA DE CRUCE A MEXICO, SEGÚN LUGAR DONDE PASÓ LA NOCHE ANTES DE CRUZAR

| Destino y ciudad guatemalteca de cruce a México | Total  | Vive en ciudad guatemalteca de cruce | Entró por avión o mar | Lugar donde pasó la noche antes de cruzar a México |                  |             |                         |                             |                                     |       | No especificado |
|---|--------|--------------------------------------|-----------------------|--|------------------|-------------|-------------------------|-----------------------------|-------------------------------------|-------|-----------------|
|   |        |                                      |                       | No pasó ninguna noche en la ciudad                 | Casa de migrante | En la calle | Hotel/casa de huéspedes | Casa de familiares o amigos | Casa, departamento o cuarto rentado | Otro  |                 |
| <b>Total</b>                                    | 64,318 | 1,325                                | 540                   | 46,753   | 555              | 1,905       | 11,257                  | 1,524                       | 134                                 | 254   | 71              |
| <b>Ciudad guatemalteca de cruce a México</b>    |        |                                      |                       |  |                  |             |                         |                             |                                     |       |                 |
| Entró a México por avión o mar                  | 540    | --                                   | 540                   | --   | --               | --          | --                      | --                          | --                                  | --    | --              |
| Tecún Umán                                      | 24,269 | 966                                  | --                    | 17,727   | 454*             | 1,033       | 3,527                   | 481                         | 33**                                | 34**  | 14**            |
| El Carmen                                       | 14,027 | 14**                                 | --                    | 12,555   | 130**            | 1,117       | 153*                    | 45**                        | 45**                                | 14**  | --              |
| La Mesilla                                      | 16,063 | 197*                                 | --                    | 10,848   | 69**             | 456*        | 3,842                   | 443*                        | 35**                                | 131** | 41**            |
| Ocosingo  | 20     | --                                   | --                    | 20**   | --               | --          | --                      | --                          | --                                  | --    | --              |
| Toquian Grande                                  | 125    | --                                   | --                    | 90**   | --               | --          | 35**                    | --                          | --                                  | --    | --              |
| Gracias A Dios                                  | 1,479  | --                                   | --                    | 702  | 18**             | 83**        | 597*                    | 79**                        | --                                  | --    | --              |
| Ingenieros                                      | 424    | 33                                   | --                    | 297*   | 27**             | --          | 6**                     | --                          | --                                  | --    | --              |
| Bethel  | 4,856  | 8**                                  | --                    | 2,876  | 8**              | 169**       | 1,446                   | 159**                       | 21**                                | 17**  | 16**            |
| Naranjo   | 8      | --                                   | --                    | 17**   | --               | --          | --                      | 8**                         | --                                  | --    | --              |
| Unión Juárez                                    | 17     | --                                   | --                    | 10,112   | 6**              | 28**        | 435*                    | 140**                       | --                                  | --    | --              |
| Mazapa de Juárez                                | 1,658  | 37**                                 | --                    | 582  | --               | 6**         | 185*                    | 26**                        | --                                  | --    | --              |
| Otro  | 799    | --                                   | --                    | 8,905  | 20               | 47          | 1,110                   | 138                         | --                                  | 49    | 14              |
| No especificado                                 | 10,609 | 260                                  | 66                    | 8,905  | 20               | 47          | 1,110                   | 138                         | --                                  | 49    | 14              |
| <b>Destino México</b>                           |        |                                      |                       |  |                  |             |                         |                             |                                     |       |                 |
| Entró a México por avión o mar                  | 66     | 180*                                 | 66**                  | 3,201  | 20**             | 26**        | 436**                   | 39**                        | --                                  | --    | 14**            |
| Tecún Umán                                      | 3,916  | 14**                                 | --                    | 3,608  | --               | 21**        | 153**                   | 50**                        | --                                  | --    | --              |
| El Carmen                                       | 2,011  | 5**                                  | --                    | 1,593  | --               | --          | 345*                    | 49**                        | --                                  | 49**  | --              |
| La Mesilla                                      | 18     | --                                   | --                    | 18**   | --               | --          | --                      | --                          | --                                  | --    | --              |
| Toquian Grande                                  | 146    | --                                   | --                    | 127**  | --               | --          | 19**                    | --                          | --                                  | --    | --              |
| Gracias A Dios                                  | 22     | 8**                                  | --                    | 14**   | --               | --          | 64**                    | --                          | --                                  | --    | --              |
| Bethel  | 192    | 16**                                 | --                    | 112**  | --               | --          | --                      | --                          | --                                  | --    | --              |
| Naranjo   | 17     | --                                   | --                    | 17**   | --               | --          | --                      | --                          | --                                  | --    | --              |
| Mazapa de Juárez                                | 203    | 37**                                 | --                    | 85**   | --               | --          | --                      | --                          | --                                  | --    | --              |
| Otro  | 172    | --                                   | --                    | 150**  | --               | --          | 22**                    | --                          | --                                  | --    | --              |
| No especificado                                 | 53,709 | 1,065                                | 474                   | 37,848   | 535              | 1,858       | 10,147                  | 1,386                       | 134                                 | 205   | 57              |
| <b>Destino Estados Unidos</b>                   |        |                                      |                       |  |                  |             |                         |                             |                                     |       |                 |
| Entró a México por avión o mar                  | 474*   | 786                                  | 474*                  | 14,526   | 434*             | 1,007       | 3,091                   | 442*                        | 33**                                | 34**  | --              |
| Tecún Umán                                      | 20,353 | 10,181                               | --                    | 8,947  | 109**            | 109**       | 963                     | 103**                       | 45**                                | 45**  | --              |
| El Carmen                                       | 14,052 | 192*                                 | --                    | 9,285  | 69**             | 456*        | 3,497                   | 394*                        | 35**                                | 82**  | 41**            |
| La Mesilla                                      | 20     | --                                   | --                    | 20**   | --               | --          | --                      | --                          | --                                  | --    | --              |
| Ocosingo  | 107    | --                                   | --                    | 72**   | --               | --          | 35**                    | --                          | --                                  | --    | --              |
| Toquian Grande                                  | 1,333  | --                                   | --                    | 575*   | 18**             | 83**        | 578*                    | 79**                        | --                                  | --    | --              |
| Gracias A Dios                                  | 33     | --                                   | --                    | 27**   | --               | --          | 6**                     | --                          | --                                  | --    | --              |
| Ingenieros                                      | 402    | --                                   | --                    | 283*   | --               | --          | 67**                    | 35**                        | --                                  | 17**  | --              |
| Bethel  | 4,664  | 87**                                 | --                    | 2,764  | 8**              | 169**       | 1,382                   | 159**                       | 21**                                | 58**  | 16**            |
| Naranjo   | 8      | --                                   | --                    | 917  | 6**              | 28**        | 364*                    | 140**                       | --                                  | --    | --              |
| Unión Juárez                                    | 1,455  | --                                   | --                    | 432  | --               | 6**         | 164**                   | 26**                        | --                                  | --    | --              |
| Otro  | 627    | --                                   | --                    | 8,905  | 20               | 47          | 1,110                   | 138                         | --                                  | 49    | 14              |
| No especificado                                 | 53,709 | 1,065                                | 474                   | 37,848   | 535              | 1,858       | 10,147                  | 1,386                       | 134                                 | 205   | 57              |

\* Datos expandidos de muestras entre 10 y 29 observaciones o casos.  
 \*\* Datos expandidos de muestras menores a 10 observaciones o casos.  
 Fuente: EMIF GUAMEX 2004; COLLEF, INMI, CONAPO, STPS y SRE.

64. MIGRANTES GUATEMALTECOS DEVUELTOS POR LAS AUTORIDADES  
MIGRATORIAS MEXICANAS POR DESTINO Y DOCUMENTO  
PARA CRUZAR A MÉXICO, SEGÚN MOTIVO DE CRUCE

| Destino y documento para cruzar a México | Total  | Motivo de cruce a México               |       |
|--|--------|--|-------|
|  |        | Trabajar o buscar trabajo <sup>3</sup> | Otro  |
| <b>Total</b>                             | 64,318 | 59,839                                 | 4,479 |
| Documento para cruzar a México           |        |  |       |
| Sin documento migratorio                 | 56,514 | 53,169                                 | 3,345 |
| Pase local o FMVL <sup>1</sup>           | 6,405  | 5,525                                  | 880   |
| FMVA <sup>2</sup>                        | 159    | 159 *                                  | --    |
| Otro                                     | 1,183  | 950                                    | 233 * |
| No especificado                          | 57     | 36 **                                  | 21 ** |
| <b>Destino México</b>                    | 10,609 | 7,224                                  | 3,385 |
| Documento para cruzar a México           |        |  |       |
| Sin documento migratorio                 | 7,932  | 5,588                                  | 2,344 |
| Pase local o FMVL <sup>1</sup>           | 2,299  | 1,468                                  | 831   |
| FMVA <sup>2</sup>                        | 111    | 111 **                                 | 0 **  |
| Otro                                     | 267    | 57 **                                  | 210 * |
| <b>Destino Estados Unidos</b>            | 53,709 | 52,615                                 | 1,094 |
| Documento para cruzar a México           |        |  |       |
| Sin documento migratorio                 | 48,582 | 47,581                                 | 1,001 |
| Pase local o FMVL <sup>1</sup>           | 4,106  | 4,057                                  | 49 ** |
| FMVA <sup>2</sup>                        | 48     | 48 **                                  | 0     |
| Otro                                     | 916    | 893                                    | 23    |
| No especificado                          | 57     | 36 **                                  | 21 ** |

<sup>1</sup> Forma Migratoria de Visitante Local (FMVL).

<sup>2</sup> Forma Migratoria de Visitante Agrícola (FMVA).

<sup>3</sup> Se refiere a la actividad a realizar en el lugar de trabajo.

\* Datos expandidos de muestras entre 10 y 29 observaciones o casos.

\*\* Datos expandidos de muestras menores a 10 observaciones o casos.

Fuente: EMIF GUAMEX 2004; COLEF, INM, CONAPO, STPS y SRE.

**65. MIGRANTES GUATEMALTECOS DEVUELTOS POR LAS AUTORIDADES  
MIGRATORIAS MEXICANAS POR DESTINO Y DOCUMENTO  
PARA CRUZAR A MÉXICO, SEGÚN DEPARTAMENTO  
GUATEMALTECO DE RESIDENCIA**

| Destino y documento para cruzar a México | Total <sup>1</sup> | Departamento guatemalteco de residencia         |                            |
|--|--------------------|---|----------------------------|
|  |                    | Departamento fronterizo o cercano a la frontera | Departamento no fronterizo |
| <b>Total</b>                             | 64,080             | 34,365  | 29,715                     |
| Documento para cruzar a México           |                    |   |                            |
| Sin documento migratorio                 | 56,276             | 28,765  | 27,511                     |
| Pase local o FMVL <sup>2</sup>           | 6,405              | 5,121   | 1,284                      |
| FMVA <sup>3</sup>                        | 159                | 93 **   | 66 **                      |
| Otro                                     | 1,183              | 329 *   | 854                        |
| No especificado                          | 57                 | 57 **   | --                         |
| <b>Destino México</b>                    | 10,532             | 7,671   | 2,861                      |
| Documento para cruzar a México           |                    |   |                            |
| Sin documento migratorio                 | 7,855              | 5,514   | 2,341                      |
| Pase local o FMVL <sup>2</sup>           | 2,299              | 1,983   | 316 *                      |
| FMVA <sup>3</sup>                        | 111                | 74 **   | 37 **                      |
| Otro                                     | 267                | 100 **  | 167 *                      |
| <b>Destino Estados Unidos</b>            | 53,548             | 26,694  | 26,854                     |
| Documento para cruzar a México           |                    |   |                            |
| Sin documento migratorio                 | 48,421             | 23,251  | 25,170                     |
| Pase local o FMVL <sup>2</sup>           | 4,106              | 3,138   | 968                        |
| FMVA <sup>3</sup>                        | 48                 | 22 **   | 26 **                      |
| Otro                                     | 916                | 226 *   | 690                        |
| No especificado                          | 57                 | 57 **   | --                         |

<sup>1</sup> Aplica sólo a aquéllos que declararon residir en Guatemala.

<sup>2</sup> Forma Migratoria de Visitante Local (FMVL).

<sup>3</sup> Forma Migratoria de Visitante Agrícola (FMVA).

\* Datos expandidos de muestras entre 10 y 29 observaciones o casos.

\*\* Datos expandidos de muestras menores a 10 observaciones o casos.

Fuente: EMIF GUAMEX 2004; COLEF, INM, CONAPO, STPS y SRE.

66. MIGRANTES GUATEMALTECOS DEVUELTOS POR LAS AUTORIDADES MIGRATORIAS MEXICANAS POR DESTINO Y MOTIVO DE CRUCE A MÉXICO, SEGÚN NÚMERO DE VECES QUE HA CRUZADO A MÉXICO

| Destino y motivo de cruce a México <sup>1</sup> | Total         | Sin experiencia migratoria a México | Número de veces que ha cruzado a México |                 |                |                 |
|---|---------------|-------------------------------------|---|-----------------|----------------|-----------------|
|   |               |                                     | Diario                                  | De 1 a 3 cruces | 4 cruces o más | No especificado |
| <b>Total</b>                                    | <b>64,318</b> | <b>56,769</b>                       | <b>157</b>                              | <b>5,152</b>    | <b>999</b>     | <b>1,241</b>    |
| Trabajar o buscar trabajo                       | 59,839        | 52,865                              | 139 **                                  | 4,859           | 928            | 1,048           |
| Otro  | 4,479         | 3,904                               | 18 **                                   | 293 **          | 71 **          | 193 *           |
| <b>Destino México</b>                           | <b>10,609</b> | <b>7,797</b>                        | <b>122</b>                              | <b>1,606</b>    | <b>351</b>     | <b>733</b>      |
| Trabajar o buscar trabajo                       | 7,224         | 4,947                               | 103 **                                  | 1,331           | 279 *          | 564 *           |
| Otro  | 3,385         | 2,850                               | 19 **                                   | 275 **          | 72 **          | 169 **          |
| <b>Destino Estados Unidos</b>                   | <b>53,709</b> | <b>48,972</b>                       | <b>35</b>                               | <b>3,546</b>    | <b>648</b>     | <b>508</b>      |
| Trabajar o buscar trabajo                       | 52,615        | 47,920                              | 35 **                                   | 3,529           | 648            | 483 *           |
| Otro  | 1,094         | 1,052                               | --                                      | 17 **           | --             | 25 **           |

<sup>1</sup> Se refiere a la actividad a realizar en el lugar de trabajo.

\* Datos expandidos de muestras entre 10 y 29 observaciones o casos.

\*\* Datos expandidos de muestras menores a 10 observaciones o casos.

Fuente: EMIF GUAMEX 2004; COLEF, INM, CONAPO, STPS y SRE.

67. MIGRANTES GUATEMALTECOS DEVUELTOS POR LAS AUTORIDADES MIGRATORIAS MEXICANAS POR DESTINO Y MOTIVO DE CRUCE A MÉXICO, SEGÚN NÚMERO DE VECES QUE HA CRUZADO A ESTADOS UNIDOS

| Destino y motivo de cruce a México <sup>1</sup> | Total         | Sin experiencia migratoria a EU | Número de veces que ha cruzado a Estados Unidos |                     |                 |
|---|---------------|---------------------------------|---|---------------------|-----------------|
|   |               |                                 | Uno a tres cruces                               | Cuatro cruces o más | No especificado |
| <b>Total</b>                                    | <b>64,318</b> | <b>61,136</b>                   | <b>2,924</b>                                    | <b>233</b>          | <b>25</b>       |
| Trabajar o buscar trabajo                       | 59,839        | 57,157                          | 2,460   | 217 *               | 5 **            |
| Otro  | 4,479         | 3,979                           | 464 *   | 16 **               | 20 **           |
| <b>Destino México</b>                           | <b>10,609</b> | <b>10,310</b>                   | <b>299</b>                                      | <b>--</b>           | <b>--</b>       |
| Trabajar o buscar trabajo                       | 7,224         | 7,185                           | 39 **   | --                  | --              |
| Otro  | 3,385         | 3,125                           | 260 **  | --                  | --              |
| <b>Destino Estados Unidos</b>                   | <b>53,709</b> | <b>50,826</b>                   | <b>2,625</b>                                    | <b>233</b>          | <b>25</b>       |
| Trabajar o buscar trabajo                       | 52,615        | 49,972                          | 2,421   | 217 *               | 5 **            |
| Otro  | 1,094         | 854                             | 204 **  | 16 **               | 20 **           |

<sup>1</sup> Se refiere a la actividad a realizar en el lugar de destino.

\* Datos expandidos de muestras entre 10 y 29 observaciones o casos.

\*\* Datos expandidos de muestras menores a 10 observaciones o casos.

Fuente: EMIF GUAMEX 2004; COLEF, INM, CONAPO, STPS y SRE.

68. MIGRANTES GUATEMALTECOS DEVUELTOS POR LAS AUTORIDADES  
MIGRATORIAS MEXICANAS POR DESTINO Y GRUPOS DE EDAD,  
SEGÚN EXPERIENCIA LABORAL EN EL ÚLTIMO VIAJE A MÉXICO

| Destino y grupos de edad      | Total  | Experiencia laboral en el último viaje a México |            |
|-------------------------------|--------|---|------------|
|                               |        | Sí trabajó                                      | No trabajó |
| <b>Total</b>                  | 64,318 | 2,132   | 62,186     |
| Grupos de edad                |        |   |            |
| 15 a 19 años                  | 13,157 | 346 *   | 12,811     |
| 20 a 29 años                  | 33,874 | 1284  | 32,590     |
| 30 a 39 años                  | 12,968 | 406 *   | 12,562     |
| 40 a 49 años                  | 3,593  | 73 **   | 3,520      |
| 50 a 59 años                  | 637    | 23 **   | 614 *      |
| 60 años y más                 | 89     | --  | 89 **      |
| <b>Destino México</b>         | 10,609 | 698   | 9,911      |
| Grupos de edad                |        |   |            |
| 15 a 19 años                  | 2,409  | 124 *   | 2,285      |
| 20 a 29 años                  | 5,999  | 508   | 5,491      |
| 30 a 39 años                  | 1,415  | 62 **   | 1,353      |
| 40 a 49 años                  | 589    | 4 **  | 585        |
| 50 a 59 años                  | 147    | --  | 147 **     |
| 60 años y más                 | 50     | --  | 50 **      |
| <b>Destino Estados Unidos</b> | 53,709 | 1,434   | 52,275     |
| Grupos de edad                |        |   |            |
| 15 a 19 años                  | 10,748 | 223 *   | 10,525     |
| 20 a 29 años                  | 27,875 | 776   | 27,099     |
| 30 a 39 años                  | 11,553 | 343 *   | 11,210     |
| 40 a 49 años                  | 3,004  | 69 **   | 2,935      |
| 50 a 59 años                  | 490    | 23 **   | 467 *      |
| 60 años y más                 | 39     | --  | 39 **      |

\* Datos expandidos de muestras entre 10 y 29 observaciones o casos.

\*\* Datos expandidos de muestras menores a 10 observaciones o casos.

Fuente: EMIF GUAMEX 2004; COLEF, INM, CONAPO, STPS y SRE.

69. MIGRANTES GUATEMALTECOS DEVUELTOS POR LAS AUTORIDADES MEXICANAS POR DESTINO Y SEXO, SEGÚN OFICIO O PROFESION EN LA ÚLTIMA EXPERIENCIA LABORAL EN EL ÚLTIMO VIAJE A MÉXICO

| Destino y sexo                | Total | Oficio o profesión de los que trabajaron en México |              |                           |                                      |                            |                           |                                 |
|-------------------------------|-------|--|--------------|---------------------------|--------------------------------------|----------------------------|---------------------------|---------------------------------|
|                               |       | Profesionistas, técnicos y personal admvo.         | Comerciantes | Trabajadores en servicios | Trabajadores en servicios domésticos | Trabajadores agropecuarios | Trabajadores industriales | Trabajadores en la construcción |
| <b>Total</b>                  | 2,132 | 39   | 126          | 339                       | 128                                  | 775                        | 346                       | 379                             |
| Sexo                          |       |  |              |                           |                                      |                            |                           |                                 |
| Hombres                       | 1,807 | 24 **  | 93 **        | 260 **                    | 16 **                                | 755                        | 286 **                    | 373 *                           |
| Mujeres                       | 325   | 15 **  | 33 **        | 79 **                     | 112 *                                | 20 **                      | 60 **                     | 6 **                            |
| <b>Destino México</b>         | 698   | 39   | 95           | 64                        | 82                                   | 249                        | 70                        | 99                              |
| Sexo                          |       |  |              |                           |                                      |                            |                           |                                 |
| Hombres                       | 475   | 24 **  | 77 **        | --                        | --                                   | 243 *                      | 32 **                     | 99 **                           |
| Mujeres                       | 223   | 15 **  | 18 **        | 64 **                     | 82 *                                 | 6 **                       | 38 **                     | --                              |
| <b>Destino Estados Unidos</b> | 1,434 | --   | 31           | 275                       | 46                                   | 526                        | 276                       | 280                             |
| Sexo                          |       |  |              |                           |                                      |                            |                           |                                 |
| Hombres                       | 1,332 | --   | 16 **        | 260 **                    | 16 **                                | 512 *                      | 254 **                    | 274 *                           |
| Mujeres                       | 102   | --   | 15 **        | 15 **                     | 30 **                                | 14 **                      | 22 **                     | 6 **                            |

\* Datos expandidos de muestras entre 10 y 29 observaciones o casos.

\*\* Datos expandidos de muestras menores a 10 observaciones o casos.

Fuente: EMIF GUAMEX 2004; COLEF, INM, CONAPO, STPS y SRE.

70. MIGRANTES GUATEMALTECOS DEVUELTOS POR LAS AUTORIDADES MIGRATORIAS MEXICANAS POR DESTINO E INGRESO RECIBIDO EN LA ÚLTIMA EXPERIENCIA LABORAL EN MEXICO, SEGÚN SECTOR DE ACTIVIDAD

| Destino e ingreso en múltiplos de salario mínimo <sup>1</sup> | Sector de actividad de los que trabajaron en México |              |             |              |          |            |            |          |    |    |  |
|---|---|--------------|-------------|--------------|----------|------------|------------|----------|----|----|--|
|   | Total   | Industria    |             |              |          |            | Servicios  |          |    |    |  |
|   |   | Agropecuaria | Manufactura | Construcción | Comercio | Transporte | Domésticos | Diversos |    |    |  |
| <b>Total</b>  | 2,132   | 779          | 215         | 332          | 261      | 68         | 128        | 349      |    |    |  |
| Ingreso en múltiplos de salario mínimo                        |   |              |             |              |          |            |            |          |    |    |  |
| Sin ingreso   | 18  | --           | 18 **       | --           | --       | --         | --         | --       | -- | -- |  |
| Hasta un salario  | 653   | 187 **       | 132 **      | 141 **       | --       | 68 **      | 60 **      | 65 **    |    |    |  |
| Más de uno hasta dos  | 631   | 279 *        | 35 **       | 122 **       | 73 **    | --         | 46 **      | 76 **    |    |    |  |
| Más de dos hasta tres   | 560   | 263 **       | 16 **       | 28 **        | 127 **   | --         | 6 **       | 120 **   |    |    |  |
| Más de tres hasta cinco                                       | 190   | 37 **        | 14 **       | 41 **        | 19 **    | --         | --         | 79 **    |    |    |  |
| Más de cinco  | 80  | 13 **        | --          | 0            | 42 **    | --         | 16 **      | 9 **     |    |    |  |
| <b>Destino México</b>   | 698   | 253          | 16          | 80           | 79       | --         | 83         | 187      |    |    |  |
| Ingreso en múltiplos de salario mínimo                        |   |              |             |              |          |            |            |          |    |    |  |
| Hasta un salario  | 118   | 49 **        | --          | 20 **        | --       | --         | 41 **      | 8 **     |    |    |  |
| Más de uno hasta dos  | 294   | 121 **       | --          | 38 **        | 38 **    | --         | 36 **      | 61 **    |    |    |  |
| Más de dos hasta tres   | 143   | 65 **        | 16 **       | --           | --       | --         | 6 **       | 56 **    |    |    |  |
| Más de tres hasta cinco                                       | 108   | 18 **        | --          | 22 **        | 14 **    | --         | --         | 54 **    |    |    |  |
| Más de cinco  | 35  | --           | --          | --           | 27 **    | --         | --         | 8 **     |    |    |  |
| <b>Destino Estados Unidos</b>                                 | 1,434   | 527          | 199         | 253          | 183      | 68         | 45         | 159      |    |    |  |
| Ingreso en múltiplos de salario mínimo                        |   |              |             |              |          |            |            |          |    |    |  |
| Sin ingreso   | 18  | --           | 18 **       | --           | --       | --         | --         | --       |    |    |  |
| Hasta un salario  | 535   | 138 **       | 132 **      | 121 **       | --       | 68 **      | 19 **      | 57 **    |    |    |  |
| Más de uno hasta dos  | 339   | 159 *        | 35 **       | 84 **        | 36 **    | --         | 10 **      | 15 **    |    |    |  |
| Más de dos hasta tres   | 417   | 198 **       | --          | 28 **        | 127 **   | --         | --         | 64 **    |    |    |  |
| Más de tres hasta cinco                                       | 81  | 19 **        | 14          | 20 **        | 5 **     | --         | --         | 23 **    |    |    |  |
| Más de cinco  | 44  | 13 **        | --          | --           | 15 **    | --         | 16 **      | --       |    |    |  |

<sup>1</sup> Para generar los múltiplos de salario mínimo se tomó \$42.11 pesos diarios en 2004, que corresponde a la zona C.

\* Datos expandidos de muestras entre 10 y 29 observaciones o casos.

\*\* Datos expandidos de muestras menores a 10 observaciones o casos.

Fuente: EMIF GUAMEX 2004; COLEF, INM, CONAPO, STPS y SRE.

71. MIGRANTES GUATEMALTECOS DEVUELTOS POR LAS AUTORIDADES  
MIGRATORIAS MEXICANAS POR DESTINO Y LUGAR  
DE MAYOR TIEMPO DE ESTANCIA EN MÉXICO,  
SEGÚN MOTIVO DE CRUCE

| Destino y<br>lugar de mayor tiempo de estancia en México | Total  | Motivo de cruce a México <sup>1</sup> |        |
|--|--------|---------------------------------------|--------|
|  |        | Trabajar o buscar trabajo             | Otro   |
| <b>Total</b>   | 64,318 | 59,839                                | 4,479  |
| Lugar de mayor tiempo de estancia                        |        |                                       |        |
| Baja California  | 648    | 610 *                                 | 38 **  |
| Chiapas  | 25,290 | 22,631                                | 2,659  |
| Tapachula  | 8,810  | 7,462                                 | 1,349  |
| Huixtla  | 2,865  | 2,525                                 | 339    |
| Arriaga  | 3,098  | 3,058                                 | 40 **  |
| Tuxtla Gutiérrez   | 1,322  | 1,195                                 | 125 ** |
| Pijijiapan   | 1,123  | 1,123                                 | – **   |
| Tonalá   | 1,199  | 1,199                                 | –      |
| Otros municipios   | 6,843  | 6,069                                 | 774    |
| Distrito Federal   | 2,107  | 1,842                                 | 265 *  |
| México   | 852    | 835                                   | 17 **  |
| Oaxaca   | 2,895  | 2,811                                 | 84 **  |
| Puebla   | 768    | 764                                   | 4 **   |
| Sonora   | 2,131  | 2,097                                 | 35 **  |
| Tabasco  | 4,455  | 4,102                                 | 354 *  |
| Tamaulipas   | 1,156  | 1,156                                 | –      |
| Veracruz   | 5,722  | 5,454                                 | 268 *  |
| Otro   | 4,798  | 4,629                                 | 168 *  |
| No especificado  | 13,496 | 12,909                                | 587    |
| <b>Destino México</b>                                    | 10,609 | 7,224                                 | 3,385  |
| Lugar de mayor tiempo de estancia                        |        |                                       |        |
| Baja California  | 71     | 65 **                                 | 6 **   |
| Chiapas  | 6,815  | 4,427                                 | 2,386  |
| Tapachula  | 3,045  | 1,809                                 | 1,236  |
| Huixtla  | 816    | 510 *                                 | 306 *  |
| Arriaga  | 514    | 479 *                                 | 35 **  |
| Tuxtla Gutiérrez   | 204    | 125 **                                | 78 **  |
| Pijijiapan   | 178    | 146 **                                | 32 **  |
| Tonalá   | 182    | 182 **                                | –      |
| Otros municipios   | 1,875  | 1,176                                 | 699    |
| Distrito Federal   | 161    | 49 **                                 | 112 ** |
| México   | 34     | 17 **                                 | 17 **  |
| Oaxaca   | 298    | 234 **                                | 64 **  |
| Puebla   | 63     | 63 **                                 | –      |
| Sonora   | 41     | 37 **                                 | 4 **   |
| Tabasco  | 316    | 135 **                                | 181 ** |
| Tamaulipas   | 28     | 28 **                                 | –      |
| Veracruz   | 389    | 329 *                                 | 60 **  |
| Otro   | 381    | 315 *                                 | 66 **  |
| No especificado  | 2,012  | 1,524                                 | 488    |

Continúa ...



**71. MIGRANTES GUATEMALTECOS DEVUELTOS POR LAS AUTORIDADES  
MIGRATORIAS MEXICANAS POR DESTINO Y LUGAR  
DE MAYOR TIEMPO DE ESTANCIA EN MÉXICO,  
SEGÚN MOTIVO DE CRUCE  
(Continuación)**

| Destino y<br>lugar de mayor tiempo de estancia en México | Total  | Motivo de cruce a México <sup>1</sup> |        |
|--|--------|---------------------------------------|--------|
|  |        | Trabajar o buscar trabajo             | Otro   |
| <b>Destino Estados Unidos</b>                            | 53,709 | 52,615                                | 1,094  |
| Lugar de mayor tiempo de estancia                        |        |                                       |        |
| Baja California  | 577    | 545 *                                 | 32 **  |
| Chiapas  | 18,475 | 18,204                                | 273    |
| Tapachula  | 5,765  | 5,653                                 | 113 *  |
| Huixtla  | 2,049  | 2,015                                 | 33 **  |
| Arriaga  | 2,584  | 2,579                                 | 5 **   |
| Tuxtla Gutiérrez   | 1,118  | 1,070                                 | 47 **  |
| Pijijiapan   | 977    | 977                                   | --     |
| Tonalá   | 1,017  | 1,017                                 | --     |
| Otros municipios   | 4,968  | 4,893                                 | 75 **  |
| Distrito Federal   | 1,946  | 1,793                                 | 153 ** |
| México   | 818    | 818                                   | --     |
| Oaxaca   | 2,597  | 2,577                                 | 20 **  |
| Puebla   | 705    | 701                                   | 4 **   |
| Sonora   | 2,090  | 2,060                                 | 31 **  |
| Tabasco  | 4,139  | 3,967                                 | 173 ** |
| Tamaulipas   | 1,128  | 1,128                                 | --     |
| Veracruz   | 5,333  | 5,125                                 | 208 *  |
| Otro   | 4,417  | 4,314                                 | 102 ** |
| No especificado  | 11,484 | 11,385                                | 99 **  |

<sup>1</sup> Se refiere a la actividad a realizar en el lugar de trabajo.

\* Datos expandidos de muestras entre 10 y 29 observaciones o casos.

\*\* Datos expandidos de muestras menores a 10 observaciones o casos.

Fuente: EMIF GUAMEX 2004; COLEF, INM, CONAPO, STPS y SRE.

72. MIGRANTES GUATEMALTECOS DEVUELTOS POR LAS AUTORIDADES MIGRATORIAS MEXICANAS POR DESTINO Y TIEMPO QUE PERMANECIÓ EN MÉXICO, SEGÚN MOTIVO DE CRUCE

| Destino y tiempo que permaneció en México | Total  | Motivo de cruce a México <sup>1</sup> |       |
|---|--------|---------------------------------------|-------|
|   |        | Trabajar o buscar trabajo             | Otro  |
| <b>Total</b>                              | 64,318 | 59,839                                | 4,479 |
| Tiempo que permaneció en México           |        |                                       |       |
| Permaneció hasta 24 horas                 | 7,964  | 6,428                                 | 1,536 |
| Más de 1 día a 1 semana                   | 28,083 | 26,027                                | 2,056 |
| Más de 1 semana a 1 mes                   | 26,262 | 25,433                                | 829   |
| Más de 1 mes a 1 año                      | 1,729  | 1,699                                 | 30 ** |
| Más de 1 año                              | 194    | 158 *                                 | 36 ** |
| No especificado                           | 86     | 86 **                                 | --    |
| <b>Destino México</b>                     | 10,609 | 7,224                                 | 3,385 |
| Tiempo que permaneció en México           |        |                                       |       |
| Permaneció hasta 24 horas                 | 3,474  | 2,012                                 | 1,462 |
| Más de 1 día a 1 semana                   | 4,759  | 3,229                                 | 1,530 |
| Más de 1 semana a 1 mes                   | 1,811  | 1,468                                 | 343 * |
| Más de 1 mes a 1 año                      | 381    | 366 *                                 | 15 ** |
| Más de 1 año                              | 176    | 140 *                                 | 36 ** |
| No especificado                           | 8      | 8 **                                  | --    |
| <b>Destino Estados Unidos</b>             | 53,709 | 52,615                                | 1,094 |
| Tiempo que permaneció en México           |        |                                       |       |
| Permaneció hasta 24 horas                 | 4,490  | 4,416                                 | 74 ** |
| Más de 1 día a 1 semana                   | 23,324 | 22,798                                | 526   |
| Más de 1 semana a 1 mes                   | 24,451 | 23,965                                | 486   |
| Más de 1 mes a 1 año                      | 1,348  | 1,333                                 | 15 ** |
| Más de 1 año                              | 18     | 18 **                                 | --    |
| No especificado                           | 78     | 78 **                                 | --    |

<sup>1</sup> Se refiere a la actividad a realizar en el lugar de trabajo.

\* Datos expandidos de muestras entre 10 y 29 observaciones o casos.

\*\* Datos expandidos de muestras menores a 10 observaciones o casos.

Fuente: EMIF GUAMEX 2004; COLEF, INM, CONAPO, STPS y SRE.

73. MIGRANTES GUATEMALTECOS DEVUELTOS POR LAS AUTORIDADES  
MIGRATORIAS MEXICANAS POR DESTINO Y DINERO QUE GASTÓ  
DESDE QUE SALIÓ DEL LUGAR DE RESIDENCIA,  
SEGÚN MOTIVO DE CRUCE A MÉXICO

| Destino y dinero que gastó desde que salió del lugar de residencia en múltiplos de salario mínimo <sup>2</sup> | Total <sup>1</sup> | Motivo de cruce a México <sup>3</sup> |         |
|--|--------------------|---------------------------------------|---------|
|  |                    | Trabajar o buscar trabajo             | Otro    |
| <b>Total</b>   | 64,318             | 59,839                                | 4,479   |
| Dinero que gasto desde que salió del lugar de residencia   |                    |                                       |         |
| Vive en la ciudad guatemalteca de cruce  | 1,325              | 1,209                                 | 116 *   |
| No gastó nada  | 393                | 289 *                                 | 104 **  |
| Hasta un salario   | 44,879             | 41,637                                | 3,242   |
| Más de uno hasta dos   | 13,212             | 12,606                                | 606 *   |
| Más de dos hasta tres  | 2,543              | 2,435                                 | 108 *   |
| Más de tres hasta cinco  | 589                | 536                                   | 53 *    |
| Más de cinco   | 90                 | 75                                    | 15      |
| No especificado  | 1,287              | 1,052                                 | 235 *   |
| <b>Destino México</b>  | 10,609             | 7,224                                 | 3,385   |
| Dinero que gasto desde que salió del lugar de residencia   |                    |                                       |         |
| Vive en la ciudad guatemalteca de cruce  | 262                | 144 *                                 | 118 *   |
| No gastó nada  | 125                | 61 **                                 | 64 **   |
| Hasta un salario   | 9,069              | 6,276 *                               | 2,793 * |
| Más de uno hasta dos   | 674                | 514 *                                 | 160 *   |
| Más de dos hasta tres  | 103                | 48                                    | 55 *    |
| Más de tres hasta cinco  | 6                  | 6 *                                   | -- *    |
| Más de cinco   | 6                  | --                                    | 6       |
| No especificado  | 364                | 175 *                                 | 189 *   |
| <b>Destino Estados Unidos</b>  | 53,709             | 52,615                                | 1,094   |
| Dinero que gasto desde que salió del lugar de residencia   |                    |                                       |         |
| Vive en la ciudad guatemalteca de cruce  | 1,066              | 1,066                                 | --      |
| No gastó nada  | 266                | 227 *                                 | 39 **   |
| Hasta un salario   | 35,809             | 35,361                                | 448     |
| Más de uno hasta dos   | 12,538             | 12,092                                | 446     |
| Más de dos hasta tres  | 2,440              | 2,387                                 | 53      |
| Más de tres hasta cinco  | 583                | 530                                   | 53      |
| Más de cinco   | 84                 | 75                                    | 9       |
| No especificado  | 923                | 877                                   | 46 **   |

<sup>1</sup> Incluye residentes y no residentes en Guatemala, que trabajaron en México.

<sup>2</sup> Para generar los múltiplos de salario mínimo se tomó \$42.11 pesos diarios en 2004, que corresponde a la zona C. De igual manera se utilizaron

<sup>3</sup> los tipos de cambio \$1.4483 para el Quetzal, y \$11.2983 para el Dólar.

Se refiere a la actividad a realizar en el lugar de destino

\* Datos expandidos de muestras entre 10 y 29 observaciones o casos.

\*\* Datos expandidos de muestras menores a 10 observaciones o casos.

Fuente: EMIF GUAMEX 2004; COLEF, INM, CONAPO, STPS y SRE.

74. MIGRANTES GUATEMALTECOS DEVUELTOS POR LAS AUTORIDADES MIGRATORIAS MEXICANAS POR DESTINO Y NÚMERO DE VECES QUE HA SIDO DETENIDO POR AUTORIDADES MIGRATORIAS MEXICANAS, SEGÚN MOTIVO DE CRUCE A MÉXICO

| Destino y número de veces que ha sido detenido por autoridades migratorias mexicanas | Total  | Motivo de cruce a México <sup>1</sup> |       |
|--|--------|---------------------------------------|-------|
|  |        | Trabajar o buscar trabajo             | Otro  |
| <b>Total</b>   | 64,318 | 59,839                                | 4,479 |
| Veces detenido por autoridades migratorias mexicanas                                 |        |                                       |       |
| Una vez  | 58,158 | 53,778                                | 4,380 |
| Dos veces  | 5,037  | 4,951                                 | 86 ** |
| Tres o más veces   | 1,123  | 1,110                                 | 13 ** |
| <b>Destino México</b>  | 10,609 | 7,224                                 | 3,385 |
| Veces detenido por autoridades migratorias mexicanas                                 |        |                                       |       |
| Una vez  | 10,097 | 6,806                                 | 3,291 |
| Dos veces  | 429    | 348 *                                 | 81 ** |
| Tres o más veces   | 83     | 70 **                                 | 13 ** |
| <b>Destino Estados Unidos</b>  | 53,709 | 52,615                                | 1,094 |
| Veces detenido por autoridades migratorias mexicanas                                 |        |                                       |       |
| Una vez  | 48,061 | 46,972                                | 1,089 |
| Dos veces  | 4,608  | 4,603                                 | 5 **  |
| Tres o más veces   | 1,040  | 1,040                                 | –     |

<sup>1</sup>Se refiere a la actividad a realizar en el lugar de destino

\* Datos expandidos de muestras entre 10 y 29 observaciones o casos.

\*\* Datos expandidos de muestras menores a 10 observaciones o casos.

Fuente: EMIF GUAMEX 2004; COLEF, INM, CONAPO, STPS y SRE.

**75. MIGRANTES GUATEMALTECOS DEVUELTOS POR LAS AUTORIDADES  
MIGRATORIAS MEXICANAS POR DESTINO Y REINTENTO  
DE CRUCE A MÉXICO, SEGÚN MOTIVO DE CRUCE**

| Destino y<br>reintento de cruce a México <sup>1</sup> | Total  | Motivo de cruce a México <sup>2</sup> |       |
|---|--------|---------------------------------------|-------|
|   |        | Trabajar o buscar trabajo             | Otro  |
| <b>Total</b>  | 64,318 | 59,839                                | 4,479 |
| Regresará en los próximos 7 días                      | 8,315  | 7,473                                 | 842   |
| Regresará algún día                                   | 22,267 | 20,861                                | 1,406 |
| No regresará  | 33,330 | 31,134                                | 2,196 |
| No especificado                                       | 406    | 371 *                                 | 35 ** |
| <b>Destino México</b>                                 | 10,609 | 7,224                                 | 3,385 |
| Regresará en los próximos 7 días                      | 1,915  | 1,279                                 | 636   |
| Regresará algún día                                   | 3,917  | 2,722                                 | 1,195 |
| No regresará  | 4,742  | 3,223                                 | 1,519 |
| No especificado                                       | 35     | --                                    | 35 ** |
| <b>Destino Estados Unidos</b>                         | 53,709 | 52,615                                | 1,094 |
| Reintento de cruce a México                           |        |                                       |       |
| Regresará en los próximos 7 días                      | 6,400  | 6,194                                 | 206 * |
| Regresará algún día                                   | 18,350 | 18,139                                | 211 * |
| No regresará  | 28,588 | 27,911                                | 677   |
| No especificado                                       | 371    | 371 *                                 | --    |

<sup>1</sup> Se refiere al reintento de cruce por el mismo motivo de cruce actual.

<sup>2</sup> Se refiere a la actividad a realizar en el lugar de destino.

\* Datos expandidos de muestras entre 10 y 29 observaciones o casos.

\*\* Datos expandidos de muestras menores a 10 observaciones o casos.

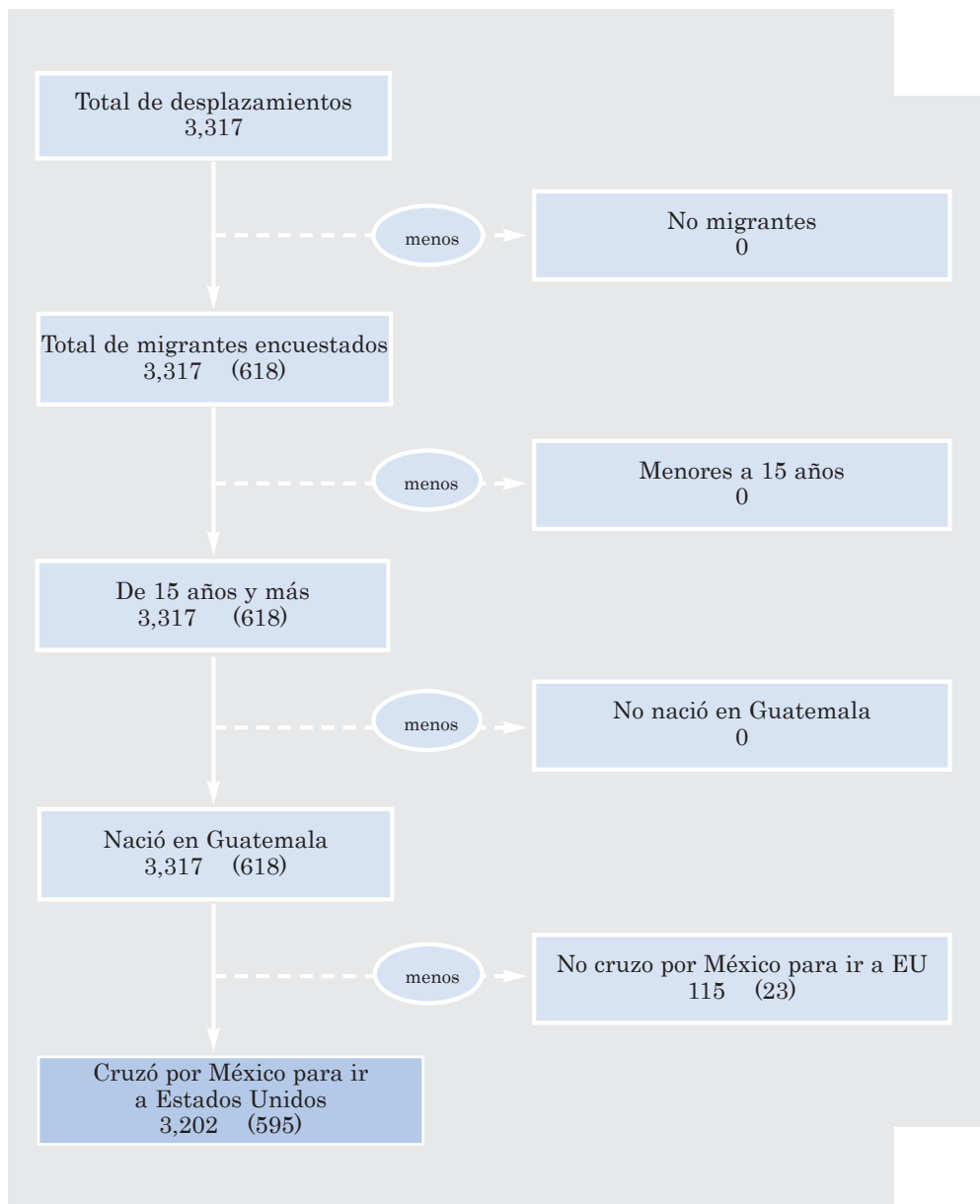
Fuente: EMIF GUAMEX 2004; COLEF, INM, CONAPO, STPS y SRE.

## **IX. FLUJO DE MIGRANTES GUATEMALTECOS DEVUELTOS POR LAS AUTORIDADES MIGRATORIAS ESTADOUNIDENSES**

### ***Definición, tipología y diagrama***

**P**oblación constituida por individuos de 15 años o más, nacida en Guatemala, que cruzaron territorio mexicano para llegar a Estados Unidos, por cualquier motivo (ver diagrama 9) y que fueron devueltos por las autoridades migratorias estadounidenses a Guatemala.

DIAGRAMA 9. DEVUELTOS POR LAS AUTORIDADES MIGRATORIAS ESTADOUNIDENSES, VÍA AÉREA, EMIF GUAMEX, 2004



Nota: Los datos presentados entre paréntesis corresponden al número de observaciones o casos.

**Cuadros del 76 al 101**

**76. MIGRANTES GUATEMALTECOS DEVUELTOS POR LAS AUTORIDADES  
MIGRATORIAS ESTADOUNIDENSES POR GRUPOS  
DE EDAD, SEGÚN SEXO**

| Grupos de edad | Total | Sexo    |         |
|----------------|-------|---------|---------|
|                |       | Hombres | Mujeres |
| Total          | 3,202 | 2,928   | 274     |
| 15 a 19 años   | 336   | 269     | 67*     |
| 20 a 29 años   | 1,462 | 1,323   | 139*    |
| 30 a 39 años   | 1,010 | 963     | 47**    |
| 40 a 49 años   | 304   | 295     | 9**     |
| 50 a 59 años   | 83    | 71*     | 12**    |
| 60 años y más  | 7     | 7**     | 0       |

\* Datos expandidos de muestras entre 10 y 29 observaciones o casos.

\*\* Datos expandidos de muestras menores a 10 observaciones o casos.

**77. MIGRANTES GUATEMALTECOS DEVUELTOS POR LAS AUTORIDADES  
MIGRATORIAS ESTADOUNIDENSES POR NIVEL  
DE INSTRUCCIÓN, SEGÚN SEXO**

| Nivel de instrucción       | Total | Sexo    |         |
|----------------------------|-------|---------|---------|
|                            |       | Hombres | Mujeres |
| Total                      | 3,202 | 2,928   | 274     |
| Sin instrucción            | 453   | 427     | 26**    |
| Primaria incompleta        | 1,067 | 984     | 83*     |
| Primaria completa          | 750   | 696     | 54*     |
| Secundaria incompleta      | 166   | 140*    | 26**    |
| Secundaria completa        | 261   | 227     | 34**    |
| Más de secundaria completa | 505   | 454     | 51*     |

\* Datos expandidos de muestras entre 10 y 29 observaciones o casos.

\*\* Datos expandidos de muestras menores a 10 observaciones o casos.



78. MIGRANTES GUATEMALTECOS DEVUELTOS POR LAS AUTORIDADES  
MIGRATORIAS ESTADOUNIDENSES POR SEXO,  
SEGÚN SITUACIÓN CONYUGAL

| Sexo    | Total | Situación conyugal |                       |
|---------|-------|--------------------|-----------------------|
|         |       | Unido <sup>1</sup> | No unido <sup>2</sup> |
| Total   | 3,202 | 1,647              | 1,555                 |
| Hombres | 2,928 | 1,571              | 1,357                 |
| Mujeres | 274   | 76*                | 198                   |

\* Datos expandidos de muestras entre 10 y 29 observaciones o casos.

<sup>1</sup> Unido incluye a los casados o en unión libre.

<sup>2</sup> No unido incluye a solteros, separados, viudos y divorciados.

79. MIGRANTES GUATEMALTECOS DEVUELTOS POR LAS AUTORIDADES  
MIGRATORIAS ESTADOUNIDENSES POR RELACIÓN DE PARENTESCO  
EN EL HOGAR, SEGÚN SEXO

| Relación de parentesco<br>en el hogar | Total | Sexo    |         |
|---------------------------------------|-------|---------|---------|
|                                       |       | Hombres | Mujeres |
| Total                                 | 3,202 | 2,928   | 274     |
| Jefe (a)                              | 2,043 | 1,935   | 108*    |
| Espos(a)                              | 55    | 25**    | 30**    |
| Hijo(a)                               | 1,032 | 906     | 126*    |
| Otro <sup>1</sup>                     | 72    | 62*     | 10**    |

\* Datos expandidos de muestras entre 10 y 29 observaciones o casos.

\*\* Datos expandidos de muestras menores a 10 observaciones o casos.

<sup>1</sup> Incluye otro parentesco y sin relación de parentesco.

80. MIGRANTES GUATEMALTECOS DEVUELTOS POR LAS AUTORIDADES  
MIGRATORIAS ESTADOUNIDENSES POR TRIMESTRE,  
SEGÚN MOTIVO DE CRUCE A ESTADOS UNIDOS

| Trimestre         | Total | Motivo de cruce a Estados Unidos |      |                 |
|-------------------|-------|----------------------------------|------|-----------------|
|                   |       | Trabajar o buscar<br>trabajo     | Otro | No especificado |
| Total             | 3,202 | 2,926                            | 269  | 7               |
| Abril-Junio       | 760   | 686                              | 69*  | 5**             |
| Julio-Septiembre  | 1,273 | 1,166                            | 107* | 0               |
| Octubre-Diciembre | 1,169 | 1,074                            | 93*  | 2**             |

\* Datos expandidos de muestras entre 10 y 29 observaciones o casos.

\*\* Datos expandidos de muestras menores a 10 observaciones o casos.

81. MIGRANTES GUATEMALTECOS DEVUELTOS POR LAS AUTORIDADES MIGRATORIAS ESTADOUNIDENSES POR DEPARTAMENTO GUATEMALTECO DE RESIDENCIA, SEGÚN MOTIVO DE CRUCE A ESTADOS UNIDOS

| Departamento guatemalteco de residencia         | Total <sup>1</sup> | Motivo de cruce a Estados Unidos |      |                 |
|---|--------------------|----------------------------------|------|-----------------|
|   |                    | Trabajar o buscar trabajo        | Otro | No especificado |
| Total   | 2,642              | 2,483                            | 152  | 7               |
| Departamento fronterizo o cercano a la frontera | 1,260              | 1,190                            | 65   | 5               |
| San Marcos                                      | 294                | 273                              | 21** | 0               |
| Quetzaltenango                                  | 267                | 252                              | 10** | 5**             |
| Retalhuleu                                      | 97                 | 97*                              | 0    | 0               |
| Huehuetenango                                   | 351                | 325                              | 26** | 0               |
| El Quiché                                       | 164                | 164                              | 0    | 0               |
| El Petén  | 73                 | 73*                              | 0    | 0               |
| Alta Verapaz                                    | 14                 | 6**                              | 8**  | 0               |
| Departamento no fronterizo                      | 1,378              | 1,289                            | 87   | 2               |
| Suchitepéquez                                   | 70                 | 62*                              | 8**  | 0               |
| Totonicapán                                     | 79                 | 70*                              | 9**  | 0               |
| Escuintla                                       | 142                | 129*                             | 11** | 2**             |
| Guatemala                                       | 322                | 303                              | 19** | 0               |
| Izabal  | 108                | 90*                              | 18** | 0               |
| Sololá  | 37                 | 37**                             | 0    | 0               |
| Sacatepéquez                                    | 24                 | 24**                             | 0    | 0               |
| Santa Rosa                                      | 121                | 121*                             | 0    | 0               |
| Jutiapa   | 165                | 154                              | 11** | 0               |
| Chimaltenango                                   | 60                 | 60*                              | 0    | 0               |
| Baja Verapaz                                    | 28                 | 24**                             | 4**  | 0               |
| El Progreso                                     | 45                 | 38**                             | 7**  | 0               |
| Chiquimula                                      | 105                | 105*                             | 0    | 0               |
| Zacapa  | 13                 | 13**                             | 0    | 0               |
| Jalapa  | 59                 | 59*                              | 0    | 0               |
| No especificado                                 | 4                  | 4                                | 0    | 0               |

\* Datos expandidos de muestras entre 10 y 29 observaciones o casos.

\*\* Datos expandidos de muestras menores a 10 observaciones o casos.

<sup>1</sup> Aplica sólo a aquéllos que declararon residir en Guatemala.

82. MIGRANTES GUATEMALTECOS DEVUELTOS POR LAS AUTORIDADES MIGRATORIAS ESTADOUNIDENSES POR GRUPOS DE EDAD, SEGÚN EXPERIENCIA LABORAL EN GUATEMALA

| Grupos de edad | Total <sup>1</sup> | Experiencia laboral en Guatemala |                    |               |            |             |            |
|----------------|--------------------|----------------------------------|--------------------|---------------|------------|-------------|------------|
|                |                    | Trabajó                          | No trabajó         |               |            |             |            |
|                |                    |                                  | Nunca ha trabajado | Buscó trabajo | Estudiante | Ama de casa | Otra razón |
| Total          | 2,642              | 1,419                            | 922                | 110           | 11         | 9           | 171        |
| 15 a 19 años   | 331                | 156*                             | 132*               | 17**          | 0          | 0           | 26**       |
| 20 a 29 años   | 1,261              | 590                              | 505                | 50*           | 11**       | 4**         | 101*       |
| 30 a 39 años   | 758                | 481                              | 213                | 39**          | 0          | 0           | 25*        |
| 40 a 49 años   | 244                | 171                              | 45**               | 4**           | 0          | 5**         | 19**       |
| 50 a 59 años   | 41                 | 14**                             | 27**               | 0             | 0          | 0           | 0**        |
| 60 años y más  | 7                  | 7**                              | 0                  | 0             | 0          | 0           | 0          |

\* Datos expandidos de muestras entre 10 y 29 observaciones o casos.

\*\* Datos expandidos de muestras menores a 10 observaciones o casos.

<sup>1</sup> Aplica sólo a aquéllos que declararon residir en Guatemala.

83. MIGRANTES GUATEMALTECOS DEVUELTOS POR LAS AUTORIDADES MIGRATORIAS ESTADOUNIDENSES POR NIVEL DE INSTRUCCIÓN, SEGÚN OFICIO O PROFESIÓN DE LOS QUE TRABAJARON EN GUATEMALA

| Nivel de instrucción       | Total <sup>1</sup> | Oficio o profesión de los que trabajaron en Guatemala |              |                           |                                      |                            |                           |                                 |
|----------------------------|--------------------|---|--------------|---------------------------|--------------------------------------|----------------------------|---------------------------|---------------------------------|
|                            |                    | Profesionistas, técnicos y personal admvo.            | Comerciantes | Trabajadores en servicios | Trabajadores en servicios domésticos | Trabajadores agropecuarios | Trabajadores industriales | Trabajadores en la construcción |
| Total                      | 1,419              | 47  | 109          | 147                       | 20                                   | 609                        | 196                       | 290                             |
| Sin instrucción            | 235                | 0   | 15**         | 7*                        | 0                                    | 169                        | 9**                       | 35**                            |
| Primaria incompleta        | 541                | 12**  | 19**         | 34**                      | 8**                                  | 285                        | 37**                      | 145**                           |
| Primaria completa          | 357                | 0   | 44**         | 66*                       | 6**                                  | 105*                       | 56**                      | 80*                             |
| Secundaria incompleta      | 70                 | 3**   | 5**          | 24**                      | 6**                                  | 14**                       | 16**                      | 2**                             |
| Secundaria completa        | 85                 | 0   | 8**          | 0                         | 0                                    | 12**                       | 50**                      | 15**                            |
| Más de secundaria completa | 131                | 32**  | 18**         | 16**                      | 0                                    | 24**                       | 28**                      | 13**                            |

\* Datos expandidos de muestras entre 10 y 29 observaciones o casos.

\*\* Datos expandidos de muestras menores a 10 observaciones o casos.

<sup>1</sup> Aplica sólo a aquéllos que declararon residir en Guatemala.

84. MIGRANTES GUATEMALTECOS DEVUELTOS POR LAS AUTORIDADES MIGRATORIAS ESTADOUNIDENSES POR INGRESO RECIBIDO DE LOS QUE TRABAJARON EN GUATEMALA, SEGÚN SECTOR DE ACTIVIDAD

| Ingreso en múltiplos de salario mínimo <sup>2</sup> | Total <sup>1</sup> | Sector de actividad de los que trabajaron en Guatemala |             |              |          |            |            |          |
|---|--------------------|--|-------------|--------------|----------|------------|------------|----------|
|   |                    | Industria  |             |              |          | Servicios  |            |          |
|   |                    | Agropecuario   | Manufactura | Construcción | Comercio | Transporte | Domésticos | Diversos |
| Total   | 1,419              | 619  | 138         | 303          | 135      | 55         | 27         | 142      |
| Sin ingreso   | 79                 | 79*  | 0           | 0            | 0        | 0          | 0          | 0        |
| Hasta un salario                                    | 310                | 183  | 29**        | 31**         | 20**     | 6**        | 15**       | 25**     |
| Más de uno hasta dos                                | 650                | 262  | 79**        | 147*         | 62*      | 24**       | 12**       | 65*      |
| Más de dos hasta tres                               | 166                | 26**   | 17**        | 61*          | 34**     | 6**        | 0          | 22**     |
| Más de tres hasta cinco                             | 72                 | 0  | 8**         | 41**         | 9**      | 5**        | 0          | 9**      |
| Más de cinco  | 75                 | 17**   | 5**         | 12*          | 10*      | 14**       | 0          | 17*      |
| No especificado                                     | 67                 | 52*  | 0           | 11**         | 0        | 0          | 0          | 4**      |

\* Datos expandidos de muestras entre 10 y 29 observaciones o casos.

\*\* Datos expandidos de muestras menores a 10 observaciones o casos.

<sup>1</sup> Aplica sólo a aquéllos que declararon residir en Guatemala.

<sup>2</sup> Para generar los múltiplos de salario mínimo se tomó \$42.11 pesos diarios en 2004, que corresponde a la zona C. De igual manera se utilizaron los tipos de cambio \$1.4483 para el Quetzal, y \$11.2983 para el dólar.

85. MIGRANTES GUATEMALTECOS DEVUELTOS POR LAS AUTORIDADES MIGRATORIAS ESTADOUNIDENSES POR CIUDAD GUATEMALTECA DE CRUCE A MÉXICO, SEGÚN DEPARTAMENTO GUATEMALTECO DE RESIDENCIA

| Ciudad guatemalteca de cruce a México | Total <sup>1</sup> | Departamento guatemalteco de residencia         |                            |                 |
|---------------------------------------|--------------------|---|----------------------------|-----------------|
|                                       |                    | Departamento fronterizo o cercano a la frontera | Departamento no fronterizo | No especificado |
| Total                                 | 2,642              | 1,260   | 1,378                      | 4               |
| Entró por avión o mar                 | 80                 | 42**  | 38**                       | 0               |
| Tecún Umán                            | 1,050              | 378   | 668                        | 4**             |
| El Carmen                             | 295                | 150*  | 145*                       | 0               |
| La Mesilla                            | 899                | 549   | 349                        | 0               |
| Gracias A Dios                        | 138                | 71*   | 67*                        | 0               |
| Naranjo                               | 100                | 26**  | 74*                        | 0               |
| Bethel                                | 22                 | 7**   | 15**                       | 0               |
| Ocos                                  | 7                  | 7**   | 0                          | 0               |
| Otros                                 | 43                 | 25**  | 18**                       | 0               |
| No especificado                       | 9                  | 5**   | 4**                        | 0               |

\* Datos expandidos de muestras entre 10 y 29 observaciones o casos.

\*\* Datos expandidos de muestras menores a 10 observaciones o casos.

<sup>1</sup> Aplica sólo a aquéllos que declararon residir en Guatemala.

**86. MIGRANTES GUATEMALTECOS DEVUELTOS POR LAS AUTORIDADES MIGRATORIAS ESTADOUNIDENSES POR NÚMERO DE VECES QUE HA CRUZADO A MÉXICO, SEGÚN MOTIVO DE CRUCE A ESTADOS UNIDOS**

| Número de veces que ha cruzado a México | Total | Motivo de cruce a Estados Unidos |      |                 |
|---|-------|----------------------------------|------|-----------------|
|   |       | Trabajar o buscar trabajo        | Otro | No especificado |
| Total                                   | 3,202 | 2,926                            | 269  | 7               |
| Sin experiencia migratoria a México     | 2,572 | 2,342                            | 225  | 5**             |
| Diario                                  | 4     | 4**                              | 0    | 0               |
| De 1 a 3 cruces                         | 432   | 401                              | 31** | 0               |
| 4 cruces o más                          | 134   | 127*                             | 7**  | 0               |
| No especificado                         | 60    | 52**                             | 6**  | 2**             |

\* Datos expandidos de muestras entre 10 y 29 observaciones o casos.

\*\* Datos expandidos de muestras menores a 10 observaciones o casos.

**87. MIGRANTES GUATEMALTECOS DEVUELTOS POR LAS AUTORIDADES MIGRATORIAS ESTADOUNIDENSES POR NÚMERO DE VECES QUE HA CRUZADO A ESTADOS UNIDOS, SEGÚN MOTIVO DE CRUCE A ESTE PAÍS**

| Número de veces que ha cruzado a Estados Unidos | Total | Motivo de cruce a Estados Unidos |      |                 |
|---|-------|----------------------------------|------|-----------------|
|   |       | Trabajar o buscar trabajo        | Otro | No especificado |
| Total   | 3,202 | 2,926                            | 269  | 7               |
| Sin experiencia migratoria a Estados Unidos     | 4     | 0                                | 4**  | 0               |
| Un cruce  | 2,358 | 2,171                            | 182  | 5**             |
| 2 o más cruces                                  | 826   | 755                              | 71*  | 0               |
| No especificado                                 | 14    | 0                                | 12** | 2**             |

\* Datos expandidos de muestras entre 10 y 29 observaciones o casos.

\*\* Datos expandidos de muestras menores a 10 observaciones o casos.

88. MIGRANTES GUATEMALTECOS DEVUELTOS POR LAS AUTORIDADES MIGRATORIAS ESTADOUNIDENSES POR MEDIO DE TRANSPORTE PARA LLEGAR A LA FRONTERA NORTE DE MÉXICO, SEGÚN CIUDAD MEXICANA DE CRUCE A ESTADOS UNIDOS

| Medio de transporte para llegar a la frontera norte de México | Total | Viajó en avión a Estados Unidos | Entró a México por avión o mar | Ciudad mexicana de cruce a Estados Unidos |                      |                           |                    |                 |                  |                        |                        |                |                 |
|---|-------|---------------------------------|--------------------------------|---|----------------------|---------------------------|--------------------|-----------------|------------------|------------------------|------------------------|----------------|-----------------|
|   |       |                                 |                                | Tijuana (B.C.)                            | Agua Prieta (Sonora) | Nuevo Laredo (Tamaulipas) | El Sásabe (Sonora) | Mexicali (B.C.) | Nogales (Sonora) | Matamoros (Tamaulipas) | Cd. Juárez (Chihuahua) | Otras ciudades | No especificado |
| Total   | 3,202 | 16                              | 104                            | 593                                       | 394                  | 315                       | 263                | 238             | 214              | 168                    | 169                    | 641            | 87              |
| Viajó en avión a EU   | 16    | 16**                            | 0                              | 0   | 0                    | 0                         | 0                  | 0               | 0                | 0                      | 0                      | 0              | 0               |
| Entró a México por avión o mar                                | 104   | 0                               | 104*                           | 0   | 0                    | 0                         | 0                  | 0               | 0                | 0                      | 0                      | 0              | 0               |
| Autobús   | 2,422 | 0                               | 0                              | 482                                       | 312                  | 243                       | 233                | 160             | 135*             | 142                    | 152                    | 494            | 69*             |
| Ferrocarril   | 271   | 0                               | 0                              | 35**                                      | 17**                 | 52*                       | 0                  | 32**            | 33**             | 7**                    | 12**                   | 78*            | 5**             |
| Otro  | 381   | 0                               | 0                              | 76*                                       | 65*                  | 20**                      | 30**               | 46**            | 46**             | 17**                   | 5**                    | 69*            | 7**             |
| No especificado   | 8     | 0                               | 0                              | 0   | 0                    | 0                         | 0                  | 0               | 0                | 2**                    | 0                      | 0              | 6**             |

\* Datos expandidos de muestras entre 10 y 29 observaciones o casos.

\*\* Datos expandidos de muestras menores a 10 observaciones o casos.

89. MIGRANTES GUATEMALTECOS DEVUELTOS POR LAS AUTORIDADES MIGRATORIAS ESTADOUNIDENSES POR CIUDAD MEXICANA DE CRUCE A ESTADOS UNIDOS, SEGÚN MOTIVO DE CRUCE A ESTE PAIS

| Ciudad mexicana de cruce a Estados Unidos | Total | Motivo de cruce a Estados Unidos |      |                 |
|---|-------|----------------------------------|------|-----------------|
|   |       | Trabajar o buscar trabajo        | Otro | No especificado |
| Total                                     | 3,202 | 2,926                            | 269  | 7               |
| Viajó en avión a EU                       | 16    | 16**                             | 0    | 0               |
| Entró a México por avión o mar            | 104   | 72*                              | 32** | 0               |
| Tijuana (B.C.)                            | 593   | 522                              | 71*  | 0               |
| Agua Prieta (Sonora)                      | 394   | 379                              | 15** | 0               |
| Nuevo Laredo (Tamaulipas)                 | 315   | 298                              | 17** | 0               |
| El Sásabe (Sonora)                        | 263   | 256                              | 7**  | 0               |
| Mexicali (B.C.)                           | 238   | 211                              | 27** | 0               |
| Nogales (Sonora)                          | 214   | 190                              | 24** | 0               |
| Matamoros (Tamaulipas)                    | 168   | 147                              | 19** | 2**             |
| Cd. Juárez (Chihuahua)                    | 169   | 164                              | 0    | 5**             |
| Otras ciudades                            | 641   | 590                              | 51** | 0               |
| No especificado                           | 87    | 81*                              | 6**  | 0               |

\* Datos expandidos de muestras entre 10 y 29 observaciones o casos.

\*\* Datos expandidos de muestras menores a 10 observaciones o casos.

90. MIGRANTES GUATEMALTECOS DEVUELTOS POR LAS AUTORIDADES MIGRATORIAS ESTADOUNIDENSES POR CIUDAD MEXICANA DE CRUCE A ESTADOS UNIDOS, SEGÚN TIEMPO DE ESTANCIA EN LA MISMA CIUDAD FRONTERIZA

| Ciudad mexicana de cruce a Estados Unidos | Total | Viajó en avión a Estados Unidos | Entró a México por avión o mar | Tiempo de estancia en la ciudad mexicana frontera con Estados Unidos |                         |                         |                      |              |                 |
|---|-------|---------------------------------|--------------------------------|--|-------------------------|-------------------------|----------------------|--------------|-----------------|
|   |       |                                 |                                | Permaneció hasta 24 horas  | Más de 1 día a 1 semana | Más de 1 semana a 1 mes | Más de 1 mes a 1 año | Más de 1 año | No especificado |
| Total                                     | 3,202 | 16                              | 104                            | 545  | 1,190                   | 1,127                   | 178                  | 16           | 26              |
| Viajó en avión a EU                       | 16    | 16**                            | 0                              | 0  | 0                       | 0                       | 0                    | 0            | 0               |
| Entró a México por avión o mar            | 104   | 0                               | 104*                           | 0  | 0                       | 0                       | 0                    | 0            | 0               |
| Tijuana (B.C.)                            | 593   | 0                               | 0                              | 105*   | 226                     | 209                     | 53**                 | 0            | 0               |
| Agua Prieta (Sonora)                      | 394   | 0                               | 0                              | 80*  | 134*                    | 175                     | 0**                  | 5**          | 0               |
| Nuevo Laredo (Tamaulipas)                 | 315   | 0                               | 0                              | 39**   | 142*                    | 113*                    | 16**                 | 0            | 5**             |
| El Sásabe (Sonora)                        | 263   | 0                               | 0                              | 62*  | 105*                    | 92*                     | 4**                  | 0            | 0               |
| Mexicali (B.C.)                           | 238   | 0                               | 0                              | 84*  | 34**                    | 80*                     | 33**                 | 7**          | 0               |
| Nogales (Sonora)                          | 214   | 0                               | 0                              | 14**   | 92*                     | 90*                     | 12**                 | 0            | 6**             |
| Matamoros (Tamaulipas)                    | 168   | 0                               | 0                              | 20**   | 89*                     | 40**                    | 17**                 | 0            | 2**             |
| Cd. Juárez (Chihuahua)                    | 169   | 0                               | 0                              | 29**   | 65*                     | 58*                     | 17**                 | 0            | 0               |
| Otras ciudades                            | 641   | 0                               | 0                              | 107*   | 275                     | 234                     | 21**                 | 4**          | 0               |
| No especificado                           | 87    | 0                               | 0                              | 5**  | 28*                     | 36**                    | 5**                  | 0            | 13**            |

\* Datos expandidos de muestras entre 10 y 29 observaciones o casos.

\*\* Datos expandidos de muestras menores a 10 observaciones o casos.

91. MIGRANTES GUATEMALTECOS DEVUELTOS POR LAS AUTORIDADES MIGRATORIAS ESTADOUNIDENSES POR LUGAR DONDE PASÓ LA NOCHE ANTES DE CRUZAR A ESTADOS UNIDOS, SEGÚN CIUDAD MEXICANA DE CRUCE A ESTE PAÍS

| Lugar donde pasó la noche antes de cruzar a Estados Unidos | Total | Viajó en avión a Estados Unidos | Entró a México por avión o mar | Ciudad mexicana de cruce a Estados Unidos |                      |                           |                    |                 |                  |                        |                        |                |                 |
|--|-------|---------------------------------|--------------------------------|---|----------------------|---------------------------|--------------------|-----------------|------------------|------------------------|------------------------|----------------|-----------------|
|  |       |                                 |                                | Tijuana (B.C.)                            | Agua Prieta (Sonora) | Nuevo Laredo (Tamaulipas) | El Sásabe (Sonora) | Mexicali (B.C.) | Nogales (Sonora) | Matamoros (Tamaulipas) | Cd. Juárez (Chihuahua) | Otras ciudades | No especificado |
| Total  | 3,202 | 16                              | 104                            | 593                                       | 394                  | 315                       | 263                | 238             | 214              | 168                    | 169                    | 641            | 87              |
| Viajó en avión a EU  | 16    | 16**                            | 0                              | 0   | 0                    | 0                         | 0                  | 0               | 0                | 0                      | 0                      | 0              | 0               |
| Entró a México por avión o mar                             | 104   | 0                               | 104*                           | 0   | 0                    | 0                         | 0                  | 0               | 0                | 0                      | 0                      | 0              | 0               |
| No paso ninguna noche en la ciudad                         | 209   | 0                               | 0                              | 44*                                       | 23**                 | 17**                      | 6**                | 44**            | 2**              | 16**                   | 12**                   | 40**           | 5**             |
| Casa de migrante   | 330   | 0                               | 0                              | 77*                                       | 27**                 | 60*                       | 38**               | 18**            | 22**             | 10**                   | 7**                    | 56*            | 15**            |
| En la calle  | 275   | 0                               | 0                              | 41**                                      | 56*                  | 35**                      | 17**               | 0               | 18**             | 32**                   | 4**                    | 68*            | 4**             |
| Hotel/Casa de huéspedes                                    | 1,574 | 0                               | 0                              | 320                                       | 200                  | 117*                      | 121*               | 112*            | 125*             | 84*                    | 117*                   | 330            | 48**            |
| Casa de familiares o amigos                                | 323   | 0                               | 0                              | 76*                                       | 21**                 | 43**                      | 55**               | 22**            | 14**             | 11**                   | 11**                   | 66*            | 4**             |
| Otros albergues o casa de asistencia                       | 68    | 0                               | 0                              | 12**                                      | 13**                 | 0                         | 9**                | 17**            | 0                | 8**                    | 0                      | 4**            | 5**             |
| Ferrocarril  | 11    | 0                               | 0                              | 0   | 0                    | 0                         | 0                  | 0               | 0                | 0                      | 5**                    | 6**            | 0               |
| Casa, departamento o cuarto rentado                        | 130   | 0                               | 0                              | 4**                                       | 26**                 | 25**                      | 7**                | 18**            | 12**             | 5**                    | 0                      | 33**           | 0               |
| Otro   | 150   | 0                               | 0                              | 15**                                      | 28**                 | 18**                      | 10**               | 7**             | 21**             | 0                      | 13**                   | 38**           | 0               |
| No especificado  | 12    | 0                               | 0                              | 4*  | 0                    | 0                         | 0                  | 0               | 0                | 2**                    | 0                      | 0              | 6**             |

\* Datos expandidos de muestras entre 10 y 29 observaciones o casos.

\*\* Datos expandidos de muestras menores a 10 observaciones o casos.



**92. MIGRANTES GUATEMALTECOS DEVUELTOS POR LAS AUTORIDADES MIGRATORIAS ESTADOUNIDENSES POR DOCUMENTO DE CRUCE A ESTADOS UNIDOS, SEGÚN MOTIVO DE CRUCE**

| Documento de cruce a Estados Unidos | Total | Motivo de cruce a Estados Unidos |      |                 |
|-------------------------------------|-------|----------------------------------|------|-----------------|
|                                     |       | Trabajar o buscar trabajo        | Otro | No especificado |
| <b>Total</b>                        | 3,202 | 2,926                            | 269  | 7               |
| Sin documento                       | 3,050 | 2,792                            | 251  | 7**             |
| Pasaporte con visa de negocios (B1) | 10    | 10**                             | 0    | 0               |
| Pasaporte con visa de turista (B2)  | 52    | 52**                             | 0    | 0               |
| Tarjeta verde (Green Card)          | 6     | 0                                | 6**  | 0               |
| Otro                                | 78    | 66*                              | 12** | 0               |
| No especificado                     | 6     | 6**                              | 0    | 0               |

\* Datos expandidos de muestras entre 10 y 29 observaciones o casos.

\*\* Datos expandidos de muestras menores a 10 observaciones o casos.

**93. MIGRANTES GUATEMALTECOS DEVUELTOS POR LAS AUTORIDADES MIGRATORIAS ESTADOUNIDENSES POR CIUDAD MEXICANA DE CRUCE A ESTADOS UNIDOS, SEGÚN USO DE POLLERO**

| Ciudad mexicana de cruce a Estados Unidos | Total | Uso de pollero |                |                 |
|---|-------|----------------|----------------|-----------------|
|   |       | Sí usó pollero | No usó pollero | No especificado |
| <b>Total</b>                              | 3,202 | 1,257          | 1,937          | 8               |
| Viajó en avión a EU                       | 16    | 0**            | 16             | 0               |
| Entró a México por avión o mar            | 104   | 28             | 76**           | 0               |
| Tijuana (B.C.)                            | 593   | 182            | 411*           | 0               |
| Agua Prieta (Sonora)                      | 394   | 194*           | 200            | 0               |
| Nuevo Laredo (Tamaulipas)                 | 315   | 107*           | 208            | 0               |
| El Sásabe (Sonora)                        | 263   | 126*           | 137*           | 0               |
| Mexicali (B.C.)                           | 238   | 85*            | 153*           | 0               |
| Nogales (Sonora)                          | 214   | 81*            | 133*           | 0               |
| Matamoros (Tamaulipas)                    | 168   | 62*            | 104*           | 2**             |
| Cd. Juárez (Chihuahua)                    | 169   | 59*            | 110*           | 0               |
| Otras ciudades                            | 641   | 301            | 340            | 0               |
| No especificado                           | 87    | 32**           | 49**           | 6**             |

\* Datos expandidos de muestras entre 10 y 29 observaciones o casos.

\*\* Datos expandidos de muestras menores a 10 observaciones o casos.

FLUJO DE MIGRANTES DEVUELTOS POR LAS AUTORIDADES ESTADOUNIDENSES

94. MIGRANTES GUATEMALTECOS DEVUELTOS POR LAS AUTORIDADES MIGRATORIAS ESTADOUNIDENSES POR GRUPOS DE EDAD, SEGÚN EXPERIENCIA LABORAL EN EL ÚLTIMO VIAJE A ESTADOS UNIDOS

| Grupos de edad | Total | Experiencia laboral en Estados Unidos |            |                 |
|----------------|-------|---------------------------------------|------------|-----------------|
|                |       | Sí trabajó                            | No trabajó | No especificado |
| Total          | 3,202 | 1,297                                 | 1,903      | 2               |
| 15 a 19 años   | 336   | 64*                                   | 272        | 0               |
| 20 a 29 años   | 1,462 | 581                                   | 881        | 0               |
| 30 a 39 años   | 1,010 | 461                                   | 549        | 0               |
| 40 a 49 años   | 304   | 147*                                  | 155*       | 2**             |
| 50 a 59 años   | 83    | 44**                                  | 39**       | 0               |
| 60 años y más  | 7     | 0                                     | 7**        | 0               |

\* Datos expandidos de muestras entre 10 y 29 observaciones o casos.

\*\* Datos expandidos de muestras menores a 10 observaciones o casos.

95. MIGRANTES GUATEMALTECOS DEVUELTOS POR LAS AUTORIDADES MIGRATORIAS ESTADOUNIDENSES POR SEXO, SEGÚN OFICIO O PROFESIÓN EN LA ÚLTIMA EXPERIENCIA LABORAL EN ESTADOS UNIDOS

| Sexo    | Total | Oficio o profesión de los que trabajaron en Estados Unidos |              |                           |                                      |                            |                           |                                 |
|---------|-------|--|--------------|---------------------------|--------------------------------------|----------------------------|---------------------------|---------------------------------|
|         |       | Profesionistas, técnicos y personal admvo.                 | Comerciantes | Trabajadores en servicios | Trabajadores en servicios domésticos | Trabajadores agropecuarios | Trabajadores industriales | Trabajadores en la construcción |
| Total   | 1,297 | 49   | 57           | 231                       | 89                                   | 71                         | 524                       | 276                             |
| Hombres | 1,233 | 49*  | 50**         | 199                       | 89*                                  | 66*                        | 504                       | 276                             |
| Mujeres | 64    | 0  | 7**          | 32**                      | 0                                    | 5**                        | 20**                      | 0                               |

\* Datos expandidos de muestras entre 10 y 29 observaciones o casos.

\*\* Datos expandidos de muestras menores a 10 observaciones o casos.

96. MIGRANTES GUATEMALTECOS DEVUELTOS POR LAS AUTORIDADES MIGRATORIAS ESTADOUNIDENSES POR INGRESO RECIBIDO EN LA ÚLTIMA EXPERIENCIA LABORAL EN ESTADOS UNIDOS, SEGÚN SECTOR DE ACTIVIDAD

| Ingreso en dólares en el último mes trabajado en Estados Unidos | Total | Sector de actividad de los que trabajaron en Estados Unidos |         |             |              |           |            |            |          |
|---|-------|---|---------|-------------|--------------|-----------|------------|------------|----------|
|   |       | Industria   |         |             |              | Servicios |            |            |          |
|   |       | Agropecuario  | Minería | Manufactura | Construcción | Comercio  | Transporte | Domésticos | Diversos |
| Total   | 1,297 | 77  | 4       | 216         | 288          | 89        | 27         | 103        | 493      |
| Sin ingreso   | 15    | 0   | 0       | 5**         | 0            | 0         | 5**        | 0          | 5**      |
| De 1 a 500 dólares  | 156   | 16**  | 0       | 17**        | 31**         | 0         | 0          | 24**       | 68*      |
| De 501 de 1,000 dólares   | 281   | 9**   | 4**     | 47*         | 56*          | 15**      | 16**       | 21**       | 113*     |
| De 1,001 a 1,500 dólares  | 269   | 14**  | 0       | 57*         | 41*          | 24**      | 0          | 21**       | 112*     |
| De 1,501 a 2,000 dólares  | 229   | 13**  | 0       | 38**        | 67*          | 32**      | 0          | 14**       | 65*      |
| Más de 2,001 dólares  | 235   | 6**   | 0       | 47*         | 55*          | 9**       | 6**        | 12**       | 100*     |
| No especificado   | 112   | 19**  | 0       | 5**         | 38**         | 9**       | 0          | 11**       | 30**     |

\* Datos expandidos de muestras entre 10 y 29 observaciones o casos.

\*\* Datos expandidos de muestras menores a 10 observaciones o casos.

97. MIGRANTES GUATEMALTECOS DEVUELTOS POR LAS AUTORIDADES MIGRATORIAS ESTADOUNIDENSES POR TIEMPO TOTAL TRABAJADO EN ESTADOS UNIDOS, SEGÚN USO DE REMESAS ENVIADAS AL PAÍS DE ORIGEN

| Tiempo total trabajado en estados Unidos | Total | No envió remesas en el último mes | Uso de remesas enviadas al país de origen <sup>1</sup> |          |                   |              |      |                 |
|--|-------|-----------------------------------|--|----------|-------------------|--------------|------|-----------------|
|  |       |                                   | Comida y vestido                                       | Vivienda | Educación y salud | Pagar deudas | Otro | No especificado |
| Total                                    | 1,297 | 368                               | 513  | 204      | 32                | 32           | 104  | 44              |
| De 1 día a 1 año                         | 217   | 91*                               | 79*  | 7**      | 0                 | 19**         | 17** | 4**             |
| Más de 1 año a 3 años                    | 255   | 64*                               | 78*  | 66*      | 13**              | 7**          | 21** | 6**             |
| Más de 3 a 10 años                       | 484   | 108*                              | 225  | 77*      | 11**              | 6**          | 42** | 15**            |
| Más de 10 años                           | 337   | 105*                              | 131*   | 54*      | 4**               | 0            | 24** | 19**            |
| No especificado                          | 4     | 0                                 | 0  | 0        | 4**               | 0            | 0    | 0               |

\* Datos expandidos de muestras entre 10 y 29 observaciones o casos.

\*\* Datos expandidos de muestras menores a 10 observaciones o casos.

<sup>1</sup> Las remesas corresponden al último mes trabajado.

98. MIGRANTES GUATEMALTECOS DEVUELTOS POR LAS AUTORIDADES MIGRATORIAS ESTADOUNIDENSES POR ESTADO DE MAYOR TIEMPO DE ESTANCIA EN ESTADOS UNIDOS, SEGÚN MOTIVO DE CRUCE

| Estado de mayor tiempo de estancia en Estados Unidos | Total | Motivo de cruce a Estados Unidos |      |                 |
|--|-------|----------------------------------|------|-----------------|
|  |       | Trabajar o buscar trabajo        | Otro | No especificado |
| Total  | 3,202 | 2,926                            | 269  | 7               |
| Arizona  | 631   | 603                              | 28** | 0               |
| California   | 920   | 815                              | 105* | 0               |
| Texas  | 700   | 644                              | 51*  | 5**             |
| Florida  | 79    | 63*                              | 16** | 0               |
| Nueva York   | 47    | 40**                             | 7**  | 0               |
| Otro   | 539   | 486                              | 53** | 0               |
| No especificado                                      | 286   | 275                              | 9**  | 2**             |

\* Datos expandidos de muestras entre 10 y 29 observaciones o casos.

\*\* Datos expandidos de muestras menores a 10 observaciones o casos.

99. MIGRANTES GUATEMALTECOS DEVUELTOS POR LAS AUTORIDADES MIGRATORIAS ESTADOUNIDENSES POR TIEMPO QUE PERMANECIÓ EN ESTADOS UNIDOS, SEGÚN MOTIVO DE CRUCE

| Tiempo que permaneció en Estados Unidos | Total | Motivo de cruce a Estados Unidos |      |                 |
|---|-------|----------------------------------|------|-----------------|
|   |       | Trabajar o buscar trabajo        | Otro | No especificado |
| Total                                   | 3,202 | 2,926                            | 269  | 7               |
| De 1 día a 1 año                        | 2,057 | 1,944                            | 108* | 5*              |
| Más de 1 a 3 años                       | 241   | 228                              | 13** | 0               |
| Más de 3 a 10 años                      | 514   | 459                              | 55*  | 0               |
| Más de 10 años                          | 384   | 291                              | 93*  | 0               |
| No especificado                         | 6     | 4**                              | 0    | 2**             |

\* Datos expandidos de muestras entre 10 y 29 observaciones o casos.

\*\* Datos expandidos de muestras menores a 10 observaciones o casos.

100. MIGRANTES GUATEMALTECOS DEVUELTOS POR LAS AUTORIDADES MIGRATORIAS ESTADOUNIDENSES POR NÚMERO DE VECES QUE HA SIDO DETENIDO POR AUTORIDADES MIGRATORIAS MEXICANAS, SEGÚN MOTIVO DE CRUCE A ESTADOS UNIDOS

| Número de veces que ha sido detenido por autoridades migratorias mexicanas | Total | Motivo de cruce a Estados Unidos |      |                 |
|--|-------|----------------------------------|------|-----------------|
|  |       | Trabajar o buscar trabajo        | Otro | No especificado |
| Total  | 3,202 | 2,926                            | 269  | 7               |
| Sin experiencia migratoria laboral a México                                | 2,570 | 2,341                            | 224  | 5**             |
| Ninguna vez  | 369   | 353                              | 16** | 0               |
| Una vez  | 122   | 113*                             | 9**  | 0               |
| Dos veces o más  | 139   | 119*                             | 20** | 0               |
| No especificado  | 2     | 0                                | 0    | 2**             |

\* Datos expandidos de muestras entre 10 y 29 observaciones o casos.

\*\* Datos expandidos de muestras menores a 10 observaciones o casos.

101. MIGRANTES GUATEMALTECOS DEVUELTOS POR LAS AUTORIDADES MIGRATORIAS ESTADOUNIDENSES POR REINTENTO DE CRUCE A ESTADOS UNIDOS, SEGÚN MOTIVO DE CRUCE

| Reintento de cruce a Estados Unidos <sup>1/</sup> | Total | Motivo de cruce a Estados Unidos |      |                 |
|---|-------|----------------------------------|------|-----------------|
|   |       | Trabajar o buscar trabajo        | Otro | No especificado |
| Total   | 3,202 | 2,926                            | 269  | 7               |
| Regresará en los próximos 30 días                 | 247   | 227                              | 20** | 0               |
| Regresará algún día                               | 1,144 | 1,017                            | 127* | 0               |
| No regresará                                      | 1,380 | 1,301                            | 74*  | 5**             |
| No especificado                                   | 431   | 381                              | 48** | 2**             |

\* Datos expandidos de muestras entre 10 y 29 observaciones o casos.

\*\* Datos expandidos de muestras menores a 10 observaciones o casos.

<sup>1/</sup> Se refiere al reintento de cruce por el mismo motivo de cruce actual.

## X. GLOSARIO

### *Ciudades de Muestreo*

Ciudades de Guatemala donde se levanta la encuesta, cuya principal decisión de selección fue la gran afluencia de migrantes. Las ciudades fronterizas guatemaltecas de muestreo son Tecún Umán y El Carmen, ambas colindan con el estado de Chiapas (México); así como Ciudad Guatemala lugar donde se encuentra el aeropuerto internacional de Guatemala.

CONDICIÓN DE HABLA INDÍGENA. Situación que distingue a la población según declare hablar o no alguna lengua indígena.<sup>29</sup>

CONTRATO. Convenio escrito en el que se fundamenta la relación laboral que establecen los trabajadores asalariados con un patrón, empresa, institución o dependencia.<sup>30</sup>

CONVERSIÓN DE MONEDA. Para el caso de los ingresos expresados en Quetzales —moneda guatemalteca—, la conversión fue de 1.1188 quetzales por cada peso mexicano, de acuerdo a la cotización anual del Banco de Guatemala para el 2004. De dólares a pesos la

---

<sup>29</sup> El Colegio de la Frontera Norte, Secretaría del Trabajo y Previsión Social y el Consejo Nacional de Población, Encuesta sobre Migración en la Frontera Norte de México 2002-2003, México, 2004.

<sup>30</sup> *Ibid.*

conversión fue 11.2983 pesos por cada dólar estadounidense, de acuerdo a la cotización anual del Banco de México para el 2004.

**DEPARTAMENTO GUATEMALTECO DE RESIDENCIA.** Es la demarcación administrativa de Guatemala en el que reside el migrante encuestado. De acuerdo a la distancia que presenta respecto a la frontera sur de México, se clasificó en departamentos fronterizos o cercanos a la frontera y departamentos no fronterizos.

*Departamento fronterizo o cercano a la frontera.* Se considera los departamentos de San Marcos, Huehuetenango, El Quiché, Alta Verapaz y El Petén; así como los departamentos de Quetzaltenango y Retalhuleu, que a pesar de no ser fronterizos, muestran una dinámica migratoria intensa a México.

*Departamento no fronterizo.* Lo componen el resto de departamentos no clasificados como fronterizos o cercanos a la frontera, que son: Suchitepéquez, Totonicapán, Escuintla, Guatemala, Izabal, Sololá, Sacatepéquez, Santa Rosa, Jutiapa, Chimaltenango, Baja Verapaz, El Progreso, Chiquimula, Zacapa y Jalapa.

**DÍA DE MUESTREO.** Horario de funcionamiento del punto de muestreo dentro del cual ocurren los desplazamientos. En algunos casos, como las centrales de autobuses, el día de muestreo es un intervalo de 24 horas y en otros, como por ejemplo los aeropuertos, el día de muestreo lo constituyen intervalos de tiempo alrededor de las salidas y llegadas de los aviones.<sup>31</sup>

**DOCUMENTOS PARA CRUZAR.** Documento oficial que autoriza al migrante a internarse en México o Estados Unidos, según la normatividad de cada país.

En el caso de México, los documentos oficiales para la internación a este país son:

*Pase local.* Documento expedido por la Dirección General de Migración Guatemala, para los guatemaltecos que ingresarán a México. Este pase también tendrá que ser sellado por el Instituto Nacional de Migración una vez que se presenta la persona en el punto de internación en México. Es válido para una sola entrada, por una estancia en México no mayor de 72 horas y

<sup>31</sup> *Ibid.*

pueden llegar hasta Tapachula para el caso de los que se internan por Ciudad Hidalgo o Talismán y hasta Comitán para los que se internan por Ciudad Cuauhtémoc o Carmen Xhan. No autoriza trabajar en México.

*Forma migratoria de visitante local.* Documento oficial expedido por el Instituto Nacional de Migración en forma de credencial, para nacionales guatemaltecos residentes en los Departamentos de San Marcos, Quetzaltenango y Huehuetenango, que se internarán a México, con una temporalidad máxima de 72 horas, con múltiples entradas, como No Inmigrantes Visitantes Locales y pueden llegar hasta Tapachula para el caso de los que se internan por Ciudad Hidalgo o Talismán, y hasta Comitán para los que se internan por Ciudad Cuauhtémoc o Carmen Xhan. No autoriza trabajar en México. Se obtiene en las siguientes garitas fronterizas mexicanas con Guatemala: Ciudad Hidalgo, Talismán, Unión Juárez y Ciudad Cuauhtémoc, en el Estado de Chiapas.<sup>32</sup>

*Forma migratoria de visitante agrícola.* Documento oficial expedido por el Instituto Nacional de Migración en forma de credencial, para nacionales guatemaltecos que pretendan trabajar en actividades agrícolas temporales en el Estado de Chiapas. Dicha forma es válida por un año, con prerrogativa de entradas y salidas múltiples, además de libre tránsito en el estado de Chiapas. El migrante está autorizado a trabajar únicamente en la finca o ejido determinado y con el empleador señalado.<sup>33</sup>

**DOCUMENTOS PARA TRABAJAR.** Documento oficial que autoriza al migrante a trabajar en México o Estados Unidos, según la normatividad de cada país.

**ETAPAS DE MUESTREO.** Es la división de las dos dimensiones (espacio geográfico y tiempo) en las cuales se lleva a cabo la observación del fenómeno migratorio.<sup>34</sup>

**HORA O JORNADA DE MUESTREO.** Dentro del día de muestreo se establecieron como unidades inferiores, intervalos de tiempo durante los cuales suceden los desplazamientos.<sup>35</sup>

---

<sup>32</sup> Instituto Nacional de Migración, Secretaría de Gobernación, Circular 006-2000 del 16 de mayo de 2000, por la que se otorgan facilidades migratorias para visitantes locales guatemaltecos, *Diario Oficial de la Federación*, 8 de junio de 2000.

<sup>33</sup> Instituto Nacional de Migración, Secretaría de Gobernación, Circular CRE/247/97, de fecha 2 de octubre de 1997.

<sup>34</sup> *Ibid.*

<sup>35</sup> *Ibid.*



INGRESO EN MÚLTIPLOS DE SALARIO MÍNIMO. Percepción monetaria total que obtuvo el migrante en el trabajo de mayor duración la última vez que estuvo en México, Guatemala o Estados Unidos. Este ingreso se expresa en múltiplos de salario mínimo diario, para la zona sur de México de acuerdo a la Comisión Nacional de Salarios Mínimos en el año 2004 que fue de \$42.11 por día.

JEFE DE HOGAR. Persona que se reconoce como tal.

LOCALIDAD. “Lugar en el que se ubica una vivienda o conjunto de viviendas que están cercanas unas de otras y donde por lo menos una está habitada. El lugar es reconocido comúnmente por un nombre dado por la ley o la costumbre”.<sup>36</sup>

*Localidad de residencia en Guatemala y/o México.* Clasificación utilizada para las localidades guatemaltecas y/o mexicanas en las que viven los migrantes, la cual contempla las categorías de urbana y no urbana.<sup>37</sup>

*Localidad no urbana.* Para el caso de Guatemala se consideran no urbanas las localidades con una población de menos de 2,500 habitantes. En el caso de México, la categoría no urbano incorpora a aquellas localidades con una población de menos de 15,000 habitantes.<sup>38</sup>

*Localidad urbana.* En Guatemala se consideran a las localidades con una población de 2,500 o más habitantes en la categoría de urbanas y en México las localidades de 15,000 habitantes o más son las consideradas como urbanas.<sup>39</sup>

*Localidad de nacimiento.* Clasificación utilizada para las localidades guatemaltecas en las que nacieron los migrantes, la cual contempla las categorías de urbana y no urbana.<sup>40</sup>

---

<sup>36</sup> Instituto Nacional de Estadística, Geografía e Informática, *XI Censo General de Población y Vivienda*, 1990, México, 1992.

<sup>37</sup> El Colegio de la Frontera Norte, Secretaría del Trabajo y Previsión Social y el Consejo Nacional de Población, *Encuesta sobre Migración en la Frontera Norte de México 2002-2003*, México, 2004.

<sup>38</sup> Instituto Nacional de Estadística, *Censo 2002 XI de Población y VI Habitación 2002*, Guatemala, 2002.

<sup>39</sup> *Ibid.*

<sup>40</sup> El Colegio de la Frontera Norte, Secretaría del Trabajo y Previsión Social y el Consejo Nacional de Población, *op. cit.*

**LUGAR DE DESTINO.** Es la localidad/ciudad/estado o finca/ejido/rancho a la que se dirigen los migrantes del flujo sur-norte. Puede estar en México o en Estados Unidos.

**LUGAR DE PROCEDENCIA.** Es la localidad/ciudad/estado o finca/ejido/rancho en la que permanecieron la mayor parte del tiempo los migrantes del flujo norte-sur, sean de retorno voluntario o no. Puede estar en México o en Estados Unidos.

**LUGAR DE RESIDENCIA.** Localidad, municipio y estado, o país donde vive el migrante.

**MIGRANTE.** Persona que transita por los puntos de muestreo localizados en la frontera sur de México o el resto del país y que presenta las características de alguno de los siguientes grupos:<sup>41</sup>

*Migrantes guatemaltecos procedentes de Guatemala a México, vía terrestre.* Población constituida por individuos de 15 años o más, nacidos en Guatemala, que tienen como destino México, y cuyo motivo de desplazamiento es trabajar o buscar trabajo en este país, o bien, permanecer allí por un periodo mayor a un mes.

*Migrantes guatemaltecos procedentes de México a Guatemala, vía terrestre.* Población constituida por individuos de 15 años o más, nacidos en Guatemala, que entraron a México desde Guatemala y que en este viaje proceden de México. Son migrantes cuyo desplazamiento tuvo por motivo trabajar o buscar trabajo, o permanecer allí por un periodo mayor a un mes.

*Migrantes guatemaltecos devueltos por las autoridades migratorias mexicanas.* Población constituida por individuos de 15 años o más, nacidos en Guatemala, que entraron a México de manera indocumentada, por cualquier razón de cruce y que fueron devueltos por las autoridades migratorias mexicanas a Guatemala por la localidad fronteriza de El Carmen.

*Migrantes guatemaltecos devueltos por las autoridades migratorias estadounidenses.* Población constituida por individuos de 15 años o más, nacidos en Guatemala, que cruzaron territorio mexicano para llegar a Estados Unidos, por cualquier motivo y que fueron devueltos por las autoridades migratorias estadounidenses a Guatemala por el aeropuerto de Ciudad de Guatemala.

---

<sup>41</sup> *Ibid.*

REMESA. Es un envío de dinero por parte del migrante a su lugar de residencia.<sup>42</sup>

*Monto de la remesa.* Cantidad de dinero enviada por el migrante a su país de origen respecto al ingreso recibido en el último mes trabajado en México o en Estados Unidos.

*Número de remesas.* Indica el número de envíos que el migrante hizo a su lugar de residencia durante los últimos 12 meses que permaneció en México o en Estados Unidos.

OFICIO O PROFESIÓN. Tipo de trabajo, ocupación o tarea específica que desarrolló el migrante en su trabajo principal. Cuando se refiere a su lugar de residencia corresponde a la ocupación en el lugar donde vive, durante los treinta días anteriores al inicio del viaje. En el caso de los migrantes que trabajaron en México o en Estados Unidos se refiere a la ocupación en el empleo en el que permanecieron más tiempo.<sup>43</sup>

*Trabajadores agropecuarios.* “Los trabajadores clasificados en este grupo realizan las actividades propias de la agricultura, ganadería, silvicultura, caza, pesca y la inspección del proceso de producción agropecuaria”.<sup>44</sup>

*Trabajadores industriales.* Incluye los siguientes grupos de trabajadores:

- ◆ “Jefes, supervisores y otros trabajadores de control en la fabricación artesanal e industrial. Los trabajadores clasificados en este grupo: planean, organizan, coordinan, supervisan y controlan los procesos de producción artesanal e industrial, así como las actividades de construcción, instalación, reparación y mantenimiento, de un área o departamento, siguiendo las instrucciones o especificaciones que les proporcionan sus superiores”.<sup>45</sup>
- ◆ “Artesanos y trabajadores fabriles en la industria de la transformación y trabajadores en actividades de reparación y mantenimiento. Los trabajadores clasificados en este grupo realizan actividades

<sup>42</sup> *Ibid.*

<sup>43</sup> *Ibid.*

<sup>44</sup> Grupo principal 41 de la Clasificación Mexicana de Ocupaciones, 1998 (CMO-98).

<sup>45</sup> Grupo principal 51 de la Clasificación Mexicana de Ocupaciones, 1998 (CMO-98).

directamente relacionadas con la producción artesanal o fabril, para lo cual extraen y tratan materias primas, con el fin de elaborar y reparar productos industriales y artesanales, incluso la construcción, mantenimiento y reparación de obras para uso habitacional o industrial”.<sup>46</sup>

- ◆ “Operadores de maquinaria fija de movimiento continuo y equipos en el proceso de fabricación industrial. Los trabajadores clasificados en este grupo controlan, operan y vigilan el funcionamiento de una instalación industrial o maquinaria fija con movimiento continuo pero sin desplazarse”.<sup>47</sup>
- ◆ “Operadores de maquinaria móvil. Los trabajadores clasificados en este grupo conducen, accionan y operan maquinaria móvil utilizada durante el proceso de producción industrial y de la construcción, así como para la carga y descarga portuaria y movimientos de mercancías en comercios”.<sup>48</sup>
- ◆ “Ayudantes, peones y similares en el proceso de fabricación artesanal e industrial. Los trabajadores clasificados en este grupo auxilian a los trabajadores calificados que laboran directamente en los procesos de producción artesanal e industrial, así como en las actividades de construcción, instalación, reparación y mantenimiento”.<sup>49</sup>

*Profesionistas, técnicos y personal administrativo.* Incluye los siguientes grupos de trabajadores:

- ◆ “Profesionistas. Los trabajadores clasificados en este grupo se caracterizan por haber recibido instrucción en el nivel de escolaridad superior y desempeñan funciones directamente relacionadas con el tipo de formación recibida”.<sup>50</sup>
- ◆ “Técnicos. Los trabajadores clasificados en este grupo realizan actividades auxiliares a las de un profesionista aplicando conocimientos adquiridos en un campo de especialización”.<sup>51</sup>

---

<sup>46</sup> Grupo principal 52 de la Clasificación Mexicana de Ocupaciones, 1998 (CMO-98).

<sup>47</sup> Grupo principal 53 de la Clasificación Mexicana de Ocupaciones, 1998 (CMO-98).

<sup>48</sup> Grupos unitarios 5501 y 5502 del grupo principal 55 de la CMO-98.

<sup>49</sup> Grupo principal 54 de la Clasificación Mexicana de Ocupaciones, 1998 (CMO-98).

<sup>50</sup> Grupo principal 11 de la Clasificación Mexicana de Ocupaciones, 1998 (CMO-98).

<sup>51</sup> Grupo principal 12 de la Clasificación Mexicana de Ocupaciones, 1998 (CMO-98).

- ◆ “Trabajadores de la educación. Los trabajadores clasificados en este grupo se dedican a impartir clases, instrucción y capacitación en instituciones escolares de los diferentes niveles del Sistema Educativo Nacional así como de capacitación en centros de trabajo y otras instituciones”.<sup>52</sup>
- ◆ “Funcionarios y directivos de los sectores público, privado y social. Los trabajadores clasificados en este grupo realizan actividades directivas, administrativas, normativas, de planeación y coordinación en dependencias y organismos gubernamentales a nivel nacional, estatal, o municipal y en instituciones, empresas, comercios e industrias públicas y privadas”.<sup>53</sup>
- ◆ “Jefes de departamento, coordinadores y supervisores en actividades administrativas y de servicios. Los trabajadores clasificados en este grupo realizan tareas relacionadas con la planeación, organización, integración, supervisión y control de las actividades administrativas, operativas y técnicas que se desempeñan en un departamento o sección”.<sup>54</sup>
- ◆ “Trabajadores de apoyo en actividades administrativas. Los trabajadores clasificados en este grupo desempeñan tareas de apoyo administrativo en oficinas en general”.<sup>55</sup>

*Comerciantes.* Incluye los siguientes grupos de trabajadores:

- ◆ “Comerciantes, empleados de comercio y agentes de ventas. Los trabajadores clasificados en este grupo realizan actividades de comercialización, es decir, la compra-venta de bienes y servicios. Los comerciantes se distinguen por ser propietarios de un establecimiento comercial, siendo atendido por ellos mismos o con la ayuda de empleados y familiares.”<sup>56</sup>
- ◆ “Vendedores ambulantes y trabajadores ambulantes en servicios. Los trabajadores clasificados en este grupo realizan actividades de comercialización, no cuentan con un establecimiento fijo donde reali-

---

<sup>52</sup> Grupo principal 13 de la Clasificación Mexicana de Ocupaciones, 1998 (CMO-98).

<sup>53</sup> Grupo principal 21 de la Clasificación Mexicana de Ocupaciones, 1998 (CMO-98).

<sup>54</sup> Grupo principal 61 de la Clasificación Mexicana de Ocupaciones, 1998 (CMO-98).

<sup>55</sup> Grupo principal 62 de la Clasificación Mexicana de Ocupaciones, 1998 (CMO-98).

<sup>56</sup> Grupo principal 71 de la Clasificación Mexicana de Ocupaciones, 1998 (CMO-98).

zar sus actividades o razón social de referencia, por lo cual, no representan a empresa alguna”.<sup>57</sup>

*Trabajadores en servicios personales y públicos.* Incluye los siguientes grupos de trabajadores:

- ◆ “Trabajadores en servicios personales en establecimientos. Los trabajadores clasificados en este grupo prestan servicios personales al público, como es: la atención de clientes en restaurantes, tintorerías, salas de belleza, hospedaje, etcétera”.<sup>58</sup>
- ◆ “Trabajadores en servicios domésticos. Los trabajadores clasificados en este grupo realizan labores de limpieza, preparación de alimentos, lavado, planchado de ropa, jardinería y conducción de automóviles en casas particulares. Estas actividades se realizan a cambio de una remuneración económica o pago”.<sup>59</sup>
- ◆ “Trabajadores en servicios de protección y vigilancia y fuerzas armadas. Los trabajadores clasificados en este grupo se dedican a la protección y seguridad de las personas y sus bienes, ya sea contra incendios, actos delictuosos y otros peligros; también se dedican a mantener el orden público, hacer respetar la ley y los reglamentos”.<sup>60</sup>
- ◆ “Conductores y ayudantes de conductores de medios de transporte. Los trabajadores clasificados en este grupo, conducen y operan trenes, metro, tren ligero, autobuses, camiones, camionetas, automóviles, naves aéreas y marítimas y vehículos de tracción humana y animal para el transporte de pasajeros y mercancías”.<sup>61</sup>

**PATRÓN.** Es aquella persona que trabaja en su propio negocio, empresa o profesión, empleando a una o más personas a cambio de una remuneración monetaria o en especie.<sup>62</sup>

---

<sup>57</sup> Grupo principal 72 de la Clasificación Mexicana de Ocupaciones, 1998 (CMO-98).

<sup>58</sup> Grupo principal 81 de la Clasificación Mexicana de Ocupaciones, 1998 (CMO-98).

<sup>59</sup> Grupo principal 82 de la Clasificación Mexicana de Ocupaciones, 1998 (CMO-98).

<sup>60</sup> Grupo principal 83 de la Clasificación Mexicana de Ocupaciones, 1998 (CMO-98).

<sup>61</sup> Subgrupos 551, 552, 553, 554 y 555 de la Clasificación Mexicana de Ocupaciones, 1998 (CMO-98).

<sup>62</sup> Encuesta Nacional de Empleo Urbano (1999), *Manual del entrevistador*, México, INEGI.

**PUESTO O POSICIÓN EN EL TRABAJO.** Se refiere a la clasificación de la población ocupada según su relación con los medios de producción y con la propiedad del bien o servicio generado en el desempeño de su trabajo.<sup>63</sup>

**PRESTACIONES O BENEFICIOS.** Se refiere a los bienes y servicios complementarios al sueldo que obtienen los trabajadores por parte de los empleadores o instituciones de seguridad social como resultado de disposiciones legales, contratos o convenios de trabajo o por tradición o costumbre.

**PUNTOS DE MUESTREO.** En cada una de las zonas de muestreo se establecieron, mediante trabajo etnográfico y enumeraciones específicas, puntos por donde pasan quienes llegan a las zonas mencionadas, de forma que el paso por estos puntos se realice una sola vez por visita a la ciudad, como es el caso de los lugares para abordar o descender de los autobuses o el local a donde llegan los migrantes devueltos en el punto fronterizo terrestre o en el aeropuerto de Guatemala, para el caso de los devueltos por México y Estados Unidos respectivamente.

**RELACIÓN DE PARENTESCO EN EL HOGAR.** Se refiere a la relación que tiene el migrante respecto al jefe del hogar, este (a) puede ser el esposo (a), hijo (a), u otro tipo de parentesco.

**SECTOR DE ACTIVIDAD.** Actividad económica a la que se dedica la empresa, institución, negocio, rancho, taller, predio, o establecimiento donde el migrante ocupado declaró haber desempeñado su trabajo principal. En el lugar de residencia se refiere al trabajo desempeñado en los treinta días anteriores al inicio del viaje. En el caso de México o Estados Unidos se refiere a aquel en el que permaneció más tiempo.

*Sector agropecuario.* “Comprende las actividades relacionadas con el cultivo de especies vegetales, la cría de ganado, avicultura, cunicultura, apicultura, a la cría de gusanos de seda; así como la cría de animales destinados a la producción de pieles u otros usos y los productos relacionados con esta cría. Incluye la plantación, repoblación y conservación de bosques y la recolección de toda clase de productos silvestres y la producción de

---

<sup>63</sup> El Colegio de la Frontera Norte, Secretaría del Trabajo y Previsión Social y el Consejo Nacional de Población, *op. cit.*

troncos. Así como las actividades de caza y pesca. También considera los servicios prestados por terceros a las actividades agrícolas, ganaderas, caza, silvicultura y pesca”.<sup>64</sup>

*Sector industria.* Incluye los siguientes sectores de actividad económica:<sup>65</sup>

- ◆ “Industria manufacturera. Comprende todas las actividades de transformación, fabriles o artesanales, así como las labores de instalación, ensamble, empaçado, envasado, congelación y reparación de maquinaria y equipo industrial, comercial, de oficina, etcétera, siempre y cuando las realice el propio productor. Incluye también la maquila destinada a los mercados nacional y exterior”.
- ◆ “Minería y extracción de petróleo. Comprende la extracción y beneficio de todo tipo de minerales como los metálicos, el carbón y otros minerales no metálicos”.
- ◆ “Electricidad y agua. Comprende la generación, transmisión y distribución de electricidad para todo uso. Además considera la captación, potabilización y distribución de agua”.
- ◆ “Comprende todas las actividades de la construcción: edificación residencial y no residencial, construcción de obras para servicios públicos; construcción de plantas industriales; construcción de obras marítimas, fluviales, pozos petroleros y para agua; trabajos especiales, así como las actividades y servicios relacionados con la construcción, llevadas a cabo tanto por cuenta propia como por contratistas o constructores generales o especializados”.<sup>66</sup> Para los resultados presentados en esta publicación, este rubro se presenta de manera separada al sector industria para resaltar su participación, refiriéndose como *Construcción*.

*Sector servicios.* Incluye los siguientes sectores de actividad económica:<sup>67</sup>

---

<sup>64</sup> Esta es la definición del sector: Agricultura, ganadería, caza, silvicultura, pesca y servicios relacionados. XI Censo General de Población y Vivienda, 1990, INEGI, 1992.

<sup>65</sup> Instituto Nacional de Estadística, Geografía e Informática, *XI Censo General de Población y Vivienda, 1990*, México, 1992.

<sup>66</sup> *Ibid.*

<sup>67</sup> *Ibid.*



- ◆ “Servicios. Comprende a las actividades realizadas en establecimientos o por cuenta propia cuyo fin principal sea prestar un servicio a la comunidad. Estos pueden ser: educativos, de investigación científica, culturales, médicos, odontológicos y veterinarios, de organismos internacionales y nacionales extraterritoriales, especializados, profesionales y técnicos, asociaciones civiles y religiosas, restaurantes, bares y otros servicios de preparación y venta de alimentos y bebidas, hoteles y otros servicios de alojamiento temporal; esparcimiento, recreativos y deportivos; reparación y mantenimiento, así como los servicios domésticos, personales diversos y otros servicios”.
- ◆ “Servicios de administración pública, defensa y seguridad social. Comprende todas las unidades administrativas que forman parte del Gobierno General, Federal, Distrito Federal, Estados y Municipios”.
- ◆ “Servicios financieros, de administración y alquiler de bienes muebles e inmuebles. Comprende todos los servicios públicos y privados de intermediación financiera realizados tanto en establecimientos como por cuenta propia”.
- ◆ “Transporte y comunicaciones. Comprende el servicio de transporte terrestre, tanto ferroviario como automotor de carga y de pasajeros, así como el transporte por agua y aéreo prestados por empresa o por cuenta propia. Incluye los servicios de comunicaciones como son: correo, mensajería, telégrafo, teléfono, radiocomunicación, etcétera”.
- ◆ “Comprende los servicios de compra-venta sin transformación en establecimientos o por cuenta propia de productos nuevos o usados.<sup>68</sup> Para los resultados de esta publicación se refiere al *Comercio*”.

**TIEMPO DE PERMANENCIA.** Periodo que permaneció el migrante en México o Estados Unidos la última vez. Para el caso de las personas devueltas por las autoridades migratorias mexicanas o estadounidenses, es el tiempo que estuvo antes de ser detenido.<sup>69</sup>

**TIEMPO TRABAJADO.** Es el periodo en el cual el migrante laboró la última vez que estuvo en México o Estados Unidos.<sup>70</sup>

<sup>68</sup> *Ibid.*

<sup>69</sup> El Colegio de la Frontera Norte, Secretaría del Trabajo y Previsión Social y el Consejo Nacional de Población, *op. cit.*

<sup>70</sup> *Ibid.*

**TIPO DE MIGRANTE.** Clasificación usada en los tabulados de la publicación para el mejor conocimiento de las subpoblaciones de cada flujo migratorio. Ésta se presenta dependiendo de dos variables, el tiempo de estancia y el destino del migrante:

Según tiempo de estancia:

*Migrantes que permanecerán o permanecieron hasta 24 horas, éste aplica para los flujos Migrantes procedentes de Guatemala a México y Migrantes procedentes de México a Guatemala.*

*Migrantes que permanecerán o permanecieron más de un día, este aplica para los flujos Migrantes procedentes de Guatemala a México y Migrantes procedentes de México a Guatemala.*

Según destino (sólo aplica para el flujo de migrantes devueltos por las autoridades migratorias mexicanas):

*Migrantes guatemaltecos devueltos por las autoridades migratorias mexicanas con destino final México.*

*Migrantes guatemaltecos devueltos por las autoridades migratorias mexicanas con destino final Estados Unidos.*

**TRABAJADOR A DESTAJO O POR OBRA.** Comprende a las personas que trabajan por una remuneración la cual está determinada exclusivamente por la cantidad de trabajo, ventas, servicios o la voluntad de quien paga.<sup>71</sup>

**TRABAJADOR A SUELDO FIJO.** Es la persona que trabaja para un patrón, empresa, institución o dependencia, regido por un contrato escrito o de palabra a cambio de un jornal o salario.<sup>72</sup>

**TRABAJADOR FAMILIAR SIN PAGO.** Se refiere a las personas que no reciben ningún tipo de compensación (monetaria o en especie) a cambio de aplicar su fuerza de trabajo en la producción o venta de un bien o servicio en el negocio familiar.<sup>73</sup>

---

<sup>71</sup> Encuesta Nacional de Empleo Urbano, *Manual del entrevistador*, México, INEGI, 1999.

<sup>72</sup> *Ibid.*

<sup>73</sup> *Ibid.*

**TRABAJADOR POR SU CUENTA.** Es la persona que trabaja (sola o asociada) en su negocio, taller, oficio, o profesión sin contratar trabajadores a sueldo; pudiendo ocupar familiares y no familiares sin pago, disponiendo de sus propias herramientas o medios de producción; lo cual le permite trabajar con independencia de un patrón y vincularse directamente con los clientes.<sup>74</sup>

**TRIMESTRE DE MUESTREO.** Es un criterio operativo de aplicación de la encuesta. El primer levantamiento en el trimestre uno, comprende del 29 de enero de 2004, fecha de iniciación de la aplicación de cuestionarios al 31 de marzo de 2004; el trimestre dos, del 1° de abril al 30 de junio de 2004; el trimestre tres, del 1° de julio al 30 de septiembre de 2004; y el cuatro del 1° de octubre al 31 de diciembre de 2004.

**ZONAS DE MUESTREO.** En cada una de las ciudades de muestreo, las zonas de muestreo están constituidas por la terminal de autobuses, las paradas de las diferentes líneas de transporte urbano, el aeropuerto.

---

<sup>74</sup> *Ibid.*

*Encuesta sobre Migración en la Frontera Guatemala-México.* Se terminó de imprimir en diciembre de 2006, en los talleres de IMPRESOS CHÁVEZ, Tel. 5539 5108 Fax 5672 0119, correo electrónico [impresoschavez@prodigy.net.mx](mailto:impresoschavez@prodigy.net.mx). Para su composición se usaron los tipos de la familia Century.



La frontera sur de México históricamente se ha caracterizado por una intensa vida transfronteriza de visitantes guatemaltecos y beliceños. Sin embargo, en los últimos años, se ha incrementado el desplazamiento de trabajadores temporales guatemaltecos a Chiapas, así como la presencia de grupos de migrantes indocumentados centroamericanos cuyo objetivo principal es utilizar a México como país de tránsito para llegar a Estados Unidos.

En este contexto, El Colegio de la Frontera Norte (EL COLEF), el Instituto Nacional de Migración (INM), el Consejo Nacional de Población (CONAPO), la Secretaría del Trabajo y Previsión Social (STyPS) y la Secretaría de Relaciones Exteriores (SRE), están aplicando una encuesta en las localidades fronterizas de mayor intensidad migratoria entre Guatemala y México, con el objetivo de medir y caracterizar los flujos migratorios que se desplazan a territorio mexicano y/o estadounidense, con el propósito de laborar en estos países. Dicho proyecto interinstitucional se denomina “Encuesta sobre Migración en la Frontera Guatemala-México” (EMIF GUAMEX). Los resultados de éste esfuerzo que inició en 2004, se presentan al lector, quien seguramente encontrará de gran valía el contar, por primera vez, con información sociodemográfica y laboral sistematizada de la migración guatemalteca por la frontera sur de México.

